



CADERNO 1 – DIÁRIO DO EXECUTIVO

EDIÇÃO EXTRA

DIÁRIO DO EXECUTIVO

Governo do Estado

Governador: Fernando Damata Pimentel

Atos do Governador

NOTA PÚBLICA

Os dirigentes do Poder Executivo, Ministério Público e Tribunal de Justiça comunicam à sociedade mineira a publicação dos indicadores fiscais referentes ao segundo quadrimestre de 2015 nos termos da Lei de Responsabilidade Fiscal (LC 101/2000).

Os valores apurados entre setembro de 2014 e agosto de 2015 evidenciam a superação do índice prudencial referente às Despesas de Pessoal em relação à Receita Corrente Líquida para o Poder Executivo e o Ministério Público, estando o Tribunal de Justiça em via de alcançar o mesmo limite ainda neste semestre. Tal situação é resultante, sobretudo, da convergência do decréscimo das receitas tributárias no período recente devido à desaceleração da atividade econômica nacional, com compromissos remuneratórios aprovados em exercícios passados.

Dada à gravidade da situação, os Poderes do Estado ressaltam o esforço especialmente para observância ao disposto no parágrafo único, do art. 22, da LC 101/2000, como condição para ajuste e manutenção das despesas de pessoal nos patamares determinados pela Lei de Responsabilidade Fiscal, no menor tempo possível.

Destaque-se que, além de ações diretas para a recuperação da receita tributária estadual, os Poderes estão estudando a adoção de medidas para o cumprimento da legislação e, assim, propiciar a recuperação dos patamares abaixo do limite prudencial fiscal, sem, contudo, comprometer a prestação dos serviços públicos, bem como os direitos de todos servidores.

MINAS GERAIS

Diário Oficial dos Poderes do Estado
Criado em 06/11/1891

Governo do Estado de Minas Gerais

GOVERNADOR
FERNANDO PIMENTAL

SECRETARIA DE ESTADO DE CASA CIVIL
E DE RELAÇÕES INSTITUCIONAIS
MARCO ANTÔNIO REZENDE TEIXEIRA

DIRETOR-GERAL
EUGÊNIO FERRAZ
3237-3401

CHEFE DE GABINETE
ANTÔNIO CARLOS TEIXEIRA NABACK
3237-3401

DIRETOR DE REDAÇÃO, DIVULGAÇÃO E ARQUIVOS
HENRIQUE ANTÔNIO GODOY
3237-3509

DIRETORA DE PLANEJAMENTO, GESTÃO E FINANÇAS
ELIZABETH APARECIDA F. CASTRO
3237-3410

DIRETOR DE NEGÓCIOS
GUILHERME MACHADO SILVEIRA
3237-3467

DIRETOR INDUSTRIAL
CARLOS ALBERTO PINTO GONTIJO
3237-3407

IMPrensa Oficial do Estado de Minas Gerais

Avenida Augusto de Lima, 270
Telefone: (31) 3237-3400 –
Fax: (31)3237-3471
Belo Horizonte, MG – CEP 30190-001
Publicações: 3237-3469 - 3237-3513

Assinatura: 3237-3477 - 32373478
Página eletrônica: www.iof.mg.gov.br

Pela Secretaria de Estado de Fazenda

RELATÓRIO DE GESTÃO FISCAL
Art. 54 e 55 – Lei Complementar nº. 101 de 04/05/00

Em cumprimento ao que dispõem os artigos 54 e 55 da Lei Complementar nº. 101 de 04/05/00, publicada no DOU em 05/05/00, e portaria da STN nº. 553 de 22/09/14 – parte IV - 6ª edição do Manual de Demonstrativos Fiscais (MDF), apresentamos os demonstrativos integrantes do Relatório de Gestão Fiscal do Poder Executivo Estadual, relativo ao 2º quadrimestre do exercício de 2015.

DATA BASE: 31 DE AGOSTO DE 2015
PERÍODO: 01/09/2014 A 31/08/2015

RESPONSABILIDADE TÉCNICA: Contadora Geral do Estado
Maria da Conceição B. de Rezende Ladeira – CRC: 068609 – 8

ESTADO DE MINAS GERAIS – PODER EXECUTIVO
RELATÓRIO DE GESTÃO FISCAL
DEMONSTRATIVO DA DESPESA COM PESSOAL
ORÇAMENTO FISCAL
SETEMBRO DE 2014 A AGOSTO DE 2015

RGF - ANEXO 1 (LRF, art. 55, inciso I, alínea "a") - Portaria 553/14 STN

Em Reais

DESPESA COM PESSOAL	LIQUIDADADA (a)	INSCRITAS EM RESTOS A PAGAR NÃO PROCESSADOS (b) (1)	DESPESA EXECUTADA
DESPESA BRUTA COM PESSOAL (I)	34.062.574.204,13	1.237.185,27	34.063.811.389,40
Pessoal Ativo	18.059.614.214,73	901.908,30	18.060.516.123,03
Pessoal Inativo e Pensionistas	15.084.593.501,56	179.531,60	15.084.773.033,16
Outras Despesas de Pessoal decorrentes de Contratos Terceirização (§ 1º do art. 18 da LRF)	918.236.286,88	155.745,37	918.392.032,25
Despesa de Pessoal a Apropriar	130.200,96		130.200,96
(-) DESPESAS NÃO COMPUTADAS (§ 1º do art. 19 da LRF) (II)	11.011.653.736,54	179.531,60	11.011.833.268,14
Indenizações por Demissão e Incentivos à Demissão Voluntária	584.594,51		584.594,51
Decorrentes de Decisão Judicial	124.556.685,38		124.556.685,38
Despesas de Exercícios Anteriores	89.204.654,07		89.204.654,07
Inativos e Pensionistas com Recursos Vinculados	10.797.307.802,58	179.531,60	10.797.487.334,18
DESPESA LÍQUIDA COM PESSOAL (III) = (I - II)	23.050.920.467,59	1.057.653,67	23.051.978.121,26

APURAÇÃO DO CUMPRIMENTO DO LIMITE LEGAL	VALOR	% SOBRE A RCL
RECEITA CORRENTE LÍQUIDA - RCL (IV)	47.326.577.170,68	-
DESPESA TOTAL COM PESSOAL - DTP (V) = (III a + III b)	23.051.978.121,26	48,71
LIMITE MÁXIMO (VI) (incisos I, II e III, art. 20 da LRF)	23.190.022.813,63	49,00
LIMITE PRUDENCIAL (VII) = (0,95 x VI) (parágrafo único do art. 22 da LRF)	22.030.521.672,95	46,55
LIMITE DE ALERTA (VIII) = (0,90 x VI) (inciso II do §1º do art. 59 da LRF)	20.871.020.532,27	44,10

Fonte: Siafi/MG, SEF/STE/SCCG/DCPA, em 10/setembro/2015, 15h22m.
Nota: (1) Considerado o cancelamento de RPNP.

ESTADO DE MINAS GERAIS – PODER EXECUTIVO
RELATÓRIO DE GESTÃO FISCAL
DEMONSTRATIVO DA DESPESA COM PESSOAL
ORÇAMENTO FISCAL
SETEMBRO DE 2014 A AGOSTO DE 2015

RGF - ANEXO 1 (LRF, art.55, inciso I, alínea "a") - IN 05/2001 TCE-MG

Em Reais

DESPESA COM PESSOAL	LIQUIDADADA (a)	INSCRITAS EM RESTOS A PAGAR NÃO PROCESSADOS (b) (1)	DESPESA EXECUTADA
DESPESA BRUTA COM PESSOAL (I)	34.062.574.204,13	1.237.185,27	34.063.811.389,40
Pessoal Ativo	18.059.614.214,73	901.908,30	18.060.516.123,03
Pessoal Inativo e Pensionistas	15.084.593.501,56	179.531,60	15.084.773.033,16
Outras Despesas de Pessoal decorrentes de Contratos Terceirização (§ 1º do art. 18 da LRF)	918.236.286,88	155.745,37	918.392.032,25
Despesa de Pessoal a Apropriar	130.200,96		130.200,96
(-) DESPESAS NÃO COMPUTADAS (§ 1º do art. 19 da LRF) (II)	15.298.939.435,52	179.531,60	15.299.118.967,12
Indenizações por Demissão e Incentivos à Demissão Voluntária	584.594,51		584.594,51
Decorrentes de Decisão Judicial	124.556.685,38		124.556.685,38
Despesas de Exercícios Anteriores	89.204.654,07		89.204.654,07
Inativos e Pensionistas com Recursos Vinculados	15.084.593.501,56	179.531,60	15.084.773.033,16
DESPESA LÍQUIDA COM PESSOAL (III) = (I - II)	18.763.634.768,61	1.057.653,67	18.764.692.422,28

APURAÇÃO DO CUMPRIMENTO DO LIMITE LEGAL	VALOR	% SOBRE A RCL
RECEITA CORRENTE LÍQUIDA - RCL (IV)	47.326.577.170,68	-
DESPESA TOTAL COM PESSOAL - DTP (V) = (III a + III b)	18.764.692.422,28	39,65
LIMITE MÁXIMO (VI) (incisos I, II e III, art. 20 da LRF)	23.190.022.813,63	49,00
LIMITE PRUDENCIAL (VII) = (0,95 x VI) (parágrafo único do art. 22 da LRF)	22.030.521.672,95	46,55
LIMITE DE ALERTA (VIII) = (0,90 x VI) (inciso II do §1º do art. 59 da LRF)	20.871.020.532,27	44,10

Fonte: Siafi/MG, SEF/STE/SCCG/DCPA, em 10/Setembro/15, 15h22m.
Nota: (1) Considerado o cancelamento de RPNP.

ESTADO DE MINAS GERAIS
RELATÓRIO DE GESTÃO FISCAL
DEMONSTRATIVO DA DÍVIDA CONSOLIDADA LÍQUIDA
ORÇAMENTO FISCAL
JANEIRO A AGOSTO DE 2015

RGF - ANEXO 2 (LRF, art. 55, inciso I, alínea "b")

Em Reais

DÍVIDA CONSOLIDADA	SALDO DO EXERCÍCIO ANTERIOR (1)	SALDO DO EXERCÍCIO DE 2015		
		Até o 1º Quadrimestre (2)	Até o 2º Quadrimestre (3)	Até o 3º Quadrimestre
DÍVIDA CONSOLIDADA - DC (I)	93.730.879.484,66	96.721.869.041,44	100.095.869.707,37	
Divida Mobiliária	-	-	-	
Divida Contratual	88.272.498.957,27	91.998.616.882,77	95.401.305.384,73	
Interna	77.888.512.995,11	79.705.977.846,29	82.416.490.086,97	
Externa	10.383.985.962,16	12.292.639.036,48	12.984.815.297,76	
Precatórios posteriores a 05/05/2000 (inclusive) - Vencidos e não pagos	3.491.526.927,95	2.789.019.824,30	2.755.915.843,30	
Outras Dívidas	1.966.853.599,44	1.934.232.334,37	1.938.648.479,34	
DEDUÇÕES (II)	8.450.991.950,25	10.042.144.015,37	7.691.672.786,00	
Disponibilidade de Caixa Bruta	5.795.927.632,19	5.893.322.998,16	3.186.041.739,66	
Demais Haveres Financeiros	5.620.857.516,25	5.657.902.711,21	5.691.550.375,25	
(-) Restos a Pagar Processados (Exceto Precatórios)	2.965.793.198,20	1.509.081.694,00	1.185.919.328,91	
DÍVIDA CONSOLIDADA LÍQUIDA (DCL) (III) = (I - II)	85.279.887.534,41	86.679.725.026,07	92.404.196.921,37	
RECEITA CORRENTE LÍQUIDA - RCL	47.644.235.435,77	47.515.061.052,85	47.326.577.170,68	
% da DC sobre a RCL (I/RCL)	196,73	203,56	211,50	
% da DCL sobre a RCL (III/RCL)	178,99	182,43	195,25	
LIMITE DEFINIDO POR RESOLUÇÃO DO SENADO FEDERAL - 200%	95.288.470.871,54	95.030.122.105,70	94.653.154.341,36	
LIMITE DE ALERTA (inciso III do § 1º do art. 59 da LRF) - 180%	85.759.623.784,39	85.527.109.895,13	85.187.838.907,22	

DETALHAMENTO DA DÍVIDA CONTRATUAL	SALDO DO EXERCÍCIO ANTERIOR	SALDO DO EXERCÍCIO DE 2015		
		Até o 1º Quadrimestre	Até o 2º Quadrimestre	Até o 3º Quadrimestre
DÍVIDA CONTRATUAL (IV = V + VI + VII + VIII)	90.239.352.556,71	93.932.849.217,14	97.339.953.864,07	-
DÍVIDA DE PPP (V)	-	-	-	-
PARCELAMENTO DE DÍVIDAS (VI)	1.888.715.283,30	1.865.617.455,85	1.867.057.831,15	-
De Tributos	7.428.216,91	-	-	-
De Contribuições Sociais	1.881.152.285,69	1.865.617.455,85	1.867.057.831,15	-
Previdenciárias	1.858.684.220,95	1.843.546.632,51	1.845.315.781,69	-
Demais Contribuições Sociais	22.468.064,74	22.070.823,34	21.742.049,46	-
Do FGTS	-	-	-	-
Com Instituição Não Financeira	134.780,70	-	-	-
DÍVIDA COM INSTITUIÇÃO FINANCEIRA (VII)	88.272.498.957,27	91.998.616.882,77	95.401.305.384,73	-
Interna	77.888.512.995,11	79.705.977.846,29	82.416.490.086,97	-
Externa	10.383.985.962,16	12.292.639.036,48	12.984.815.297,76	-
DEMAIS DÍVIDAS CONTRATUAIS (VIII)	78.138.316,14	68.614.878,52	71.590.648,19	-

OUTROS VALORES NÃO INTEGRANTES DA DC	SALDO DO EXERCÍCIO ANTERIOR	SALDO DO EXERCÍCIO DE 2015		
		Até o 1º Quadrimestre	Até o 2º Quadrimestre	Até o 3º Quadrimestre
PRECATÓRIOS ANTERIORES A 05/05/2000	1.326.755,21	1.326.755,21	1.388.718,72	-
PRECATÓRIOS POSTERIORES A 05/05/2000 (INCLUSIVE)	-	-	-	-
RP NÃO-PROCESSADOS DE EXERCÍCIOS ANTERIORES	1.643.457.587,62	847.460.348,70	657.384.835,84	-

DÍVIDA CONSOLIDADA PREVIDENCIÁRIA	SALDO DO EXERCÍCIO ANTERIOR	SALDO DO EXERCÍCIO DE 2015		
		Até o 1º Quadrimestre	Até o 2º Quadrimestre	Até o 3º Quadrimestre
DÍVIDA CONSOLIDADA PREVIDENCIÁRIA (IX)	616.519.718,09	621.597.001,71	625.685.198,17	-
Passivo Atuarial	453.747.251,17	453.747.251,17	453.747.251,17	-
Demais Dívidas	162.772.466,92	167.849.750,54	171.937.947,00	-
DEDUÇÕES (X)	1.982.050.005,27	2.391.260.916,19	2.114.120.251,70	-
Disponibilidade de Caixa Bruta	1.493.662.496,50	1.398.147.910,64	744.971.812,98	-
Investimentos	331.053.131,61	325.767.259,17	338.764.613,25	-
Demais Haveres Financeiros	662.366.834,96	668.808.272,47	1.031.318.457,41	-
(-) Restos a Pagar Processados	505.032.457,79	1.462.526,09	934.631,94	-
OBRIGAÇÕES NÃO INTEGRANTES DA DC	1.677.265,98	771.057,57	320.841,49	-
DÍVIDA CONSOLIDADA LÍQUIDA PREVIDENCIÁRIA (XI) = (IX - X)	(1.365.530.287,18)	(1.769.663.914,48)	(1.488.435.053,53)	-

Exercício Financeiro	TRAJETÓRIA DE AJUSTE DA DÍVIDA CONSOLIDADA LÍQUIDA EM CADA EXERCÍCIO FINANCEIRO											
	2001			2002			2003			2004		
	3º Quadrimestre			Quadrimestre			Quadrimestre			Quadrimestre		
	DCL	Excedente	Redutor	1º	2º	3º	1º	2º	3º	1º	2º	3º
% da DCL sobre a RCL	234,45	34,45	2,30	222,91	240,91	274,39	255,44	234,43	238,76	229,94	228,75	224,53
% Limite de Endividamento	200,00			232,15			229,85			227,55		
	2005			2006			2007			2008		
	Quadrimestre			Quadrimestre			Quadrimestre			Quadrimestre		
	1º	2º	3º	1º	2º	3º	1º	2º	3º	1º	2º	3º
% da DCL sobre a RCL	215,58	201,70	203,12	189,12	184,92	189,13	182,26	178,52	187,76	160,58	165,86	175,42
% Limite de Endividamento	225,25			222,95			220,65			218,35		
	2009			2010			2011			2012		
	Quadrimestre			Quadrimestre			Quadrimestre			Quadrimestre		
	1º	2º	3º	1º	2º	3º	1º	2º	3º	1º	2º	3º
% da DCL sobre a RCL	172,50	172,88	179,46	173,60	170,84	182,18	173,12	176,36	181,77	170,37	173,96	174,54
% Limite de Endividamento	216,05			213,75			211,45			209,15		
	2013			2014			2015			2016		
	Quadrimestre			Quadrimestre			Quadrimestre			Quadrimestre		
	1º	2º	3º	1º	2º	3º	1º	2º	3º	1º	2º	3º
% da DCL sobre a RCL	166,46	168,82	178,97	170,57	166,70	178,99	182,43	195,25	-	-	-	-
% Limite de Endividamento	206,85			204,55			202,25			200,00		

Fonte: Siafi/MG, SEF/STE/SCCG/DCPA, 10/setembro/2015, 13h16m

Notas: (1) Constatam os saldos das Empresas Estatais Dependentes, sendo: Emater até o mês de dezembro/2014, Rádio Inconfidência até novembro e da Epamig o saldo inicial;

(2) Não constam os dados das Empresas Estatais Dependentes (Emater, Epamig e Rádio Inconfidência);

(3) Constatam os dados da Empresa Estatal Dependente Emater até maio/2015.

ESTADO DE MINAS GERAIS
RELATÓRIO DE GESTÃO FISCAL
DEMONSTRATIVO DAS GARANTIAS E CONTRAGARANTIAS DE VALORES
ORÇAMENTO FISCAL
JANEIRO A AGOSTO DE 2015

RGF - ANEXO 3 (LRF, art. 55, inciso I, alínea "c" e art. 40, § 1º)

Em Reais

GARANTIAS CONCEDIDAS	SALDO DO EXERCÍCIO ANTERIOR	SALDO DO EXERCÍCIO DE 2015		
		Até o 1º Quadrimestre	Até o 2º Quadrimestre	Até o 3º Quadrimestre
EXTERNAS (I)		237.495.260,25	289.161.475,34	-
Aval ou fiança em operações de crédito		237.495.260,25	289.161.475,34	-
Outras garantias nos Termos da LRF		-	-	-
INTERNAS (II)	754.387.998,66	786.778.565,35	821.257.259,34	-
Aval ou fiança em operações de crédito	754.387.998,66	786.778.565,35	821.257.259,34	-
Outras garantias nos Termos da LRF	-	-	-	-
TOTAL GARANTIAS CONCEDIDAS (III) = (I + II)	754.387.998,66	1.024.273.825,60	1.110.418.734,68	-
RECEITA CORRENTE LÍQUIDA - RCL (IV)	47.644.235.435,77	47.515.061.052,85	47.326.577.170,68	-
% DO TOTAL DAS GARANTIAS sobre a RCL	1,58	2,16	2,35	-
LIMITE DEFINIDO POR RESOLUÇÃO DO SENADO FEDERAL - 22,0%	10.481.731.795,87	10.453.313.431,63	10.411.846.977,55	-
LIMITE DE ALERTA (inciso III do § 1º do art. 59 da LRF) - 19,8%	9.433.558.616,28	9.407.982.088,46	9.370.662.279,79	-

CONTRAGARANTIAS RECEBIDAS	SALDO DO EXERCÍCIO ANTERIOR	SALDO DO EXERCÍCIO DE 2015		
		Até o 1º Quadrimestre	Até o 2º Quadrimestre	Até o 3º Quadrimestre
EXTERNAS (V)				
Aval ou fiança em operações de crédito				
Outras garantias nos Termos da LRF				
INTERNAS (VI)				
Aval ou fiança em operações de crédito				
Outras garantias nos Termos da LRF				
TOTAL CONTRAGARANTIAS CONCEDIDAS (VII) = (V + VI)	-	-	-	-
MEDIDAS CORRETIVAS:				

Fonte: Siafi/MG, SEF/STE/SCCG/DCPA, 10/setembro/2015, 15h20m

ESTADO DE MINAS GERAIS
RELATÓRIO DE GESTÃO FISCAL
DEMONSTRATIVO DAS OPERAÇÕES DE CRÉDITO
ORÇAMENTO FISCAL
JANEIRO A AGOSTO DE 2015

RGF - ANEXO 4 (LRF, art. 55, inciso I, alínea "d" e inciso III alínea "c")

Em Reais

OPERAÇÕES DE CRÉDITO	VALOR REALIZADO	
	No Quadrimestre de Referência	Até o Quadrimestre de Referência (a)
SUJEITAS AO LIMITE PARA FINS DE CONTRATAÇÃO (I)		22.422.825,06
Mobiliária	-	-
Contratual	-	22.422.825,06
Interna	-	22.422.825,06
Abertura de Crédito	-	22.422.825,06
BNDES - PROGRAMA DE DESENVOLVIMENTO INTEGRADO 2 - PDI II	-	22.422.825,06
Externa	-	-
Abertura de Crédito	-	-
NÃO SUJEITAS AO LIMITE PARA FINS DE CONTRATAÇÃO (II)	1.440.375,30	1.867.057.831,15
Parcelamentos de Dívidas	1.440.375,30	1.867.057.831,15
De Tributos	-	-
De Contribuições Sociais	1.440.375,30	1.867.057.831,15
Previdenciárias	1.769.149,18	1.845.315.781,69
Demais Contribuições Sociais	(328.773,88)	21.742.049,46
Melhoria da Administração de Receitas e da Gestão Fiscal, Financeira e Patrimonial	-	-
Outras Operações de Crédito Não Sujeitas ao Limite	-	-
APURAÇÃO DO CUMPRIMENTO DOS LIMITES	VALOR	% SOBRE A RCL
RECEITA CORRENTE LÍQUIDA – RCL	47.326.577.170,68	
OPERAÇÕES VEDADAS	-	-
Do Período de Referência (III)	-	-
De Períodos Anteriores ao de Referência	-	-
TOTAL CONSIDERADO PARA FINS DA APURAÇÃO DO CUMPRIMENTO DO LIMITE (IV) = (Ia + III)	22.422.825,06	0,05
LIMITE GERAL DEFINIDO POR RESOLUÇÃO DO SENADO FEDERAL PARA AS OPERAÇÕES DE CRÉDITO INTERNAS E EXTERNAS	7.572.252.347,31	16,00
LIMITE DE ALERTA (inciso III do § art. 59 da LRF) - %	6.815.027.112,58	14,40
OPERAÇÕES DE CRÉDITO POR ANTECIPAÇÃO DA RECEITA ORÇAMENTÁRIA	-	-
LIMITE DEFINIDO POR RESOLUÇÃO DO SENADO FEDERAL PARA AS OPERAÇÕES DE CRÉDITO POR ANTECIPAÇÃO DA RECEITA ORÇAMENTÁRIA	3.312.860.401,95	7,00
TOTAL CONSIDERADO PARA CONTRATAÇÃO DE NOVAS OPERAÇÕES DE CRÉDITO (V) = (IV + IIa)	1.889.480.656,21	3,99

Fonte: Siau/MG, SEF/STE/SCCG/DCPA, 10/setembro/2015, 14h25m.

ESTADO DE MINAS GERAIS – PODER EXECUTIVO
RELATÓRIO DE GESTÃO FISCAL
DEMONSTRATIVO SIMPLIFICADO DO RELATÓRIO DE GESTÃO FISCAL
ORÇAMENTO FISCAL
JANEIRO A AGOSTO DE 2015

LRF, art. 48 - Anexo 6

Em Reais

RECEITA CORRENTE LÍQUIDA	VALOR ATÉ O BIMESTRE	
Receita Corrente Líquida		47.326.577.170,68
DESPESA COM PESSOAL	VALOR	% SOBRE A RCL
Despesa Total com Pessoal – DTP	23.051.978.121,26	48,71
Despesa Total com Pessoal – DTP - Instrução Normativa TCE/MG 05/2001	18.764.692.422,28	39,65
Limite Máximo (incisos I, II e III, art. 20 da LRF) - 49,00	23.190.022.813,63	49,00
Limite Prudencial (parágrafo único, art. 22 da LRF) - 46,55	22.030.521.672,95	46,55
DÍVIDA CONSOLIDADA	VALOR	% SOBRE A RCL
Dívida Consolidada Líquida	92.404.196.921,37	195,25
Limite Definido por Resolução do Senado Federal	94.653.154.341,36	200,00
GARANTIAS DE VALORES	VALOR	% SOBRE A RCL
Total das Garantias Concedidas	1.110.418.734,68	2,35
Limite Definido por Resolução do Senado Federal	10.411.846.977,55	22,00
OPERAÇÕES DE CRÉDITO	VALOR	% SOBRE A RCL
Operações de Crédito Internas e Externas	22.422.825,06	0,05
Operações de Crédito por Antecipação da Receita	-	-
Limite Definido pelo Senado Federal para Operações de Crédito Externas e Internas	7.572.252.347,31	16,00
Limite Definido pelo Senado Federal para Operações de Crédito por Antecipação da Receita	3.312.860.401,95	7,00

Fonte: Siau/MG, SEF/STE/SCCG/DCPA, 11/setembro/2015, 14h30m


Belo Horizonte, 11 de Setembro de 2015.

FERNANDO DAMATA PIMENTEL
Governador do Estado de Minas Gerais

JOSÉ AFONSO BICALHO BELTRÃO DA SILVA
Secretário de Estado de Fazenda

MÁRIO VINÍCIUS CLAUSSEN SPINELLI
Controlador-Geral do Estado

29 748644 - 1

 MINAS GERAIS GOVERNO DE TODOS	 IMPrensa Oficial MINAS GERAIS	CIDADANIA Água: cada gota tem o seu valor.	ECONOMIZE
--	---	---	------------------



 MINAS GERAIS GOVERNO DE TODOS	 IMPrensa Oficial MINAS GERAIS	CIDADANIA Economizar é fácil. Ficar sem é difícil. Evite o desperdício.	ECONOMIZE
--	---	--	------------------

Table with 10 columns: code, description, and 8 numerical columns. Rows include 3.0.00.00 DESPESAS CORRENTES, 3.1.00.00 PESSOAL E ENCARGOS SOCIAIS, 3.1.90.00 APLICACOES DIRETAS, etc. Total row: T O T A I S 4038.148.513,00 | 187.000.000,00 | 4225.148.513,00 | 287.885.911,74 | 2421.433.163,45 | 287.885.911,74 | 2421.433.163,45

UNID. ORCAMENTARIA : 1051 - TRIBUNAL DE JUSTICA MILITAR DO ESTADO DE MINAS GERAIS

Table for UNID. ORCAMENTARIA : 1051. Rows include 3.0.00.00 DESPESAS CORRENTES, 3.1.00.00 PESSOAL E ENCARGOS SOCIAIS, 3.1.91.00 APLICACAO DIRETA DECORRENTE DE OPERACOES ENTRE ORGA, etc. Total row: T O T A I S 48.694.820,00 | 0,00 | 48.694.820,00 | 3.652.687,78 | 26.769.450,57 | 3.780.337,93 | 26.566.567,28

UNID. ORCAMENTARIA : 1071 - GABINETE MILITAR DO GOVERNADOR DO ESTADO DE MINAS GERAIS

Table for UNID. ORCAMENTARIA : 1071. Rows include 3.0.00.00 DESPESAS CORRENTES, 3.1.00.00 PESSOAL E ENCARGOS SOCIAIS, 3.1.91.00 APLICACAO DIRETA DECORRENTE DE OPERACOES ENTRE ORGA, etc. Total row: T O T A I S 20.469.840,00 | 5.677.405,96 | 26.147.245,96 | 1.385.558,49 | 14.073.151,80 | 2.494.723,57 | 12.719.420,24

UNID. ORCAMENTARIA : 1081 - ADVOCACIA-GERAL DO ESTADO

Table for UNID. ORCAMENTARIA : 1081. Rows include 3.0.00.00 DESPESAS CORRENTES, 3.1.00.00 PESSOAL E ENCARGOS SOCIAIS, 3.1.91.00 APLICACAO DIRETA DECORRENTE DE OPERACOES ENTRE ORGA, etc. Total row: T O T A I S 483.859.145,00 | 38.100,00 | 483.897.245,00 | 15.664.855,32 | 123.711.563,30 | 15.709.451,97 | 122.204.616,47

UNID. ORCAMENTARIA : 1091 - PROCURADORIA GERAL DE JUSTICA

Table for UNID. ORCAMENTARIA : 1091. Rows include 3.0.00.00 DESPESAS CORRENTES, 3.1.00.00 PESSOAL E ENCARGOS SOCIAIS, 3.1.90.00 APLICACOES DIRETAS, etc. Total row: 1526.572.583,00 | 0,00 | 1526.572.583,00 | 125.034.699,24 | 965.918.112,84 | 122.315.513,30 | 950.927.124,86

Table with 8 columns showing budgetary data for various categories such as AUXILIO-ALIMENTACAO, OBRIGACOES TRIBUTARIAS, etc., including sub-totals.

UNID. ORCAMENTARIA : 1651 - SECRETARIA DE ESTADO DE DIREITOS HUMANOS, PARTICIPACAO SOCIAL E CIDADADA

Table with 8 columns showing budgetary data for UNID. ORCAMENTARIA 1651, including categories like DESPESAS CORRENTES, PASSAGENS E DESPESAS COM LOCOMOCAO.

UNID. ORCAMENTARIA : 1661 - INTENDENCIA

Table with 8 columns showing budgetary data for UNID. ORCAMENTARIA 1661, including categories like DESPESAS CORRENTES, OUTRAS DESPESAS CORRENTES.

UNID. ORCAMENTARIA : 1671 - SECRETARIA DE ESTADO DE ESPORTES

Table with 8 columns showing budgetary data for UNID. ORCAMENTARIA 1671, including categories like DESPESAS CORRENTES, PESSOAL E ENCARGOS SOCIAIS.

UNID. ORCAMENTARIA : 1681 - SECRETARIA DE ESTADO DE RECURSOS HUMANOS

Table with 8 columns showing budgetary data for UNID. ORCAMENTARIA 1681, including categories like DESPESAS CORRENTES, PESSOAL E ENCARGOS SOCIAIS.

UNID. ORCAMENTARIA : 1911 - EGE SEC.FAZENDA-ENCARGOS DIVERSOS

Table with 8 columns showing budgetary data for UNID. ORCAMENTARIA 1911, including categories like DESPESAS CORRENTES, JUROS E ENCARGOS DA DIVIDA.

UNID. ORCAMENTARIA : 1915 - TRANSFERENCIAS DO ESTADO A EMPRESAS

Table with 8 columns showing budgetary data for UNID. ORCAMENTARIA 1915, including categories like DESPESAS DE CAPITAL, INVERSOES FINANCEIRAS.

Table with 8 columns: Description, Column 2, Column 3, Column 4, Column 5, Column 6, Column 7, Column 8. Rows include categories like 91 SENTENÇAS JUDICIAIS, 3.1.91.00 APLICACAO DIRETA DECORRENTE DE OPERACOES ENTRE ORGA, and T O T A I S

Table with 8 columns: Description, Column 2, Column 3, Column 4, Column 5, Column 6, Column 7, Column 8. Rows include UNID. ORCAMENTARIA : 2311 - UNIVERSIDADE ESTADUAL DE MONTES CLAROS and categories like 3.0.00.00 DESPESAS CORRENTES, 3.1.91.00 APLICACOES DIRETAS, and T O T A I S

Table with 8 columns: Description, Column 2, Column 3, Column 4, Column 5, Column 6, Column 7, Column 8. Rows include UNID. ORCAMENTARIA : 2321 - FUNDACAO CENTRO DE HEMATOLOGIA E HEMOTERAPIA DE MINAS GERAIS and categories like 3.0.00.00 DESPESAS CORRENTES, 3.1.91.00 APLICACOES DIRETAS, and T O T A I S

Table with 8 columns: Description, Column 2, Column 3, Column 4, Column 5, Column 6, Column 7, Column 8. Rows include UNID. ORCAMENTARIA : 2331 - INSTITUTO DE METROLOGIA E QUALIDADE DO ESTADO DE MINAS GERAIS and categories like 3.0.00.00 DESPESAS CORRENTES, 3.1.91.00 APLICACOES DIRETAS, and T O T A I S

Table with 8 columns: Description, Value 1, Value 2, Value 3, Value 4, Value 5, Value 6, Value 7. Rows include categories like 'OUTRAS DESPESAS VARIÁVEIS - PESSOAL CIVIL' and 'OUTRAS DESPESAS DE PESSOAL DECORRENTES DE CONTRATOS'.

UNID. ORÇAMENTARIA : 2401 - INSTITUTO DE GEOINFORMAÇÃO E TECNOLOGIA

Table with 8 columns: Description, Value 1, Value 2, Value 3, Value 4, Value 5, Value 6, Value 7. Rows include categories like 'DESPESAS CORRENTES', 'PESSOAL E ENCARGOS SOCIAIS', and 'APLICACAO DIRETA'.

UNID. ORÇAMENTARIA : 2421 - INSTITUTO DE DESENVOLVIMENTO DO NORTE E NORDESTE DE MINAS GERAIS

Table with 8 columns: Description, Value 1, Value 2, Value 3, Value 4, Value 5, Value 6, Value 7. Rows include categories like 'DESPESAS CORRENTES', 'PESSOAL E ENCARGOS SOCIAIS', and 'CONTRATACAO POR TEMPO DETERMINADO'.

UNID. ORÇAMENTARIA : 2431 - AGENCIA DE DESENVOLVIMENTO DA REGIAO METROPOLITANA DE BELO HORIZONTE

Table with 8 columns: Description, Value 1, Value 2, Value 3, Value 4, Value 5, Value 6, Value 7. Rows include categories like 'DESPESAS CORRENTES', 'PESSOAL E ENCARGOS SOCIAIS', and 'RESSARCIMENTO DE DESPESAS DE PESSOAL REQUISITADO'.

UNID. ORÇAMENTARIA : 2441 - AGENCIA REGULADORA DE SERVICOS DE ABASTECIMENTO DE AGUA E DE ESGOTAMENTO SANITARIO DO ESTA

Table with 8 columns: Description, Value 1, Value 2, Value 3, Value 4, Value 5, Value 6, Value 7. Rows include categories like 'DESPESAS CORRENTES', 'PESSOAL E ENCARGOS SOCIAIS', and 'SERVICOS DE CONSULTORIA'.

Table with columns for account descriptions and 8 columns of numerical values. The table is organized by UNID. ORCAMENTARIA (4321, 4331, 4341, 4381, 4421, 4441, 4451, 4461) and includes a 'TOTAL' row for each unit.

Table with columns for item number, description, and amounts. The table lists various financial items such as 'RECEITA PATRIMONIAL', 'RECEITAS IMOBILIARIAS', 'ALUGUEIS', 'ARRENDAMENTOS', etc., with corresponding values in multiple columns.

Table with 6 columns: Code, Description, Value 1, Value 2, Value 3, Value 4. It lists various financial items under categories like UNID. ORCAMENTARIA 2371, 2381, 2391, 2401, 2421. The table ends with a grand total row for each category.

Table with 6 columns: Unit, Description, Total General, Column 4, Column 5, Column 6. Contains financial data for various units including UNID. ORCAMENTARIA 2431, 2441, 2451, 2461, 3041, 3051, 3151, 4031.

Table with multiple columns: Code, Description, Amount 1, Amount 2, Amount 3, Amount 4. It lists various government units and their financial details, including categories like 'UNID. ORCAMENTARIA', 'RECEITAS CORRENTES', and 'TRANSFERENCIAS INTERGOVERNAMENTAIS'.

1210.29.07		CONTRIBUICAO DE SERVIDOR ATIVO CIVIL	1.004.245.690,00	86.667.891,91	682.788.462,91	321.457.227,09-
1210.29.07.01	43	CONTRIBUICAO DE SERVIDOR ATIVO CIVIL PARA PREVIDENCIA SOCIAL - ESTADO	609.413.035,00	58.888.233,90	465.092.470,37	144.320.564,63-
1210.29.07.03	43	CONTRIBUICAO DE SERVIDOR - PREVIDENCIA SOCIAL - ESTADO - PESSOAL LICENCIA	4.656.792,00	331.528,48	2.901.775,33	1.755.016,67-
1210.29.07.04	43	CONTRIBUICAO DE SERVIDOR - PARA PREVIDENCIA SOCIAL - ESTADO - ASSEMBLEIA	25.644.894,00	2.135.604,91	16.737.362,60	8.907.531,40-
1210.29.07.05	43	CONTRIBUICAO DE SERVIDOR - PARA PREVIDENCIA SOCIAL - ESTADO - TRIBUNAL DE	252.563.794,00	16.083.928,86	128.881.755,59	123.682.038,41-
1210.29.07.06	43	CONTRIBUICAO DE SERVIDOR - PARA PREVIDENCIA SOCIAL - ESTADO - TRIBUNAL DE	1.731.964,00	24.987,45	851.035,14	880.928,86-
1210.29.07.07	43	CONTRIBUICAO DE SERVIDOR - PARA PREVIDENCIA SOCIAL - ESTADO - MINISTERIO	75.698.424,00	6.733.762,50	48.413.557,73	27.284.866,27-
1210.29.07.08	43	CONTRIBUICAO DE SERVIDOR - PARA PREVIDENCIA SOCIAL - ESTADO - TRIBUNAL DE	34.536.787,00	2.469.845,81	19.910.506,15	14.626.280,85-
1210.29.09		CONTRIBUICAO DE SERVIDOR INATIVO PARA O REGIME PROPRIO DE PREVIDENCIA	262.050.471,00	21.976.141,86	166.824.758,17	95.225.712,83-
1210.29.09.01	43	CONTRIBUICAO DE SERVIDOR INATIVO CIVIL PARA PREVIDENCIA SOCIAL - ESTADO	157.643.049,00	14.142.142,97	106.217.128,60	51.425.920,40-
1210.29.09.02	43	CONTRIBUICAO DE SERVIDOR INATIVO CIVIL - PARA PREVIDENCIA SOCIAL - ESTAD	20.536.330,00	1.829.687,50	14.083.391,59	6.452.938,41-
1210.29.09.03	43	CONTRIBUICAO DE SERVIDOR INATIVO CIVIL - PARA PREVIDENCIA SOCIAL - ESTAD	61.203.381,00	4.104.676,91	31.308.523,07	29.894.857,93-
1210.29.09.04	43	CONTRIBUICAO DE SERVIDOR INATIVO CIVIL - PARA PREVIDENCIA SOCIAL - ESTAD	512.278,00	85.606,86	355.764,93	156.513,07-
1210.29.09.05	43	CONTRIBUICAO DE SERVIDOR INATIVO CIVIL - PARA PREVIDENCIA SOCIAL - ESTAD	11.329.165,00	997.877,56	9.124.869,43	2.204.295,57-
1210.29.09.06	43	CONTRIBUICAO DE SERVIDOR INATIVO CIVIL - PARA PREVIDENCIA SOCIAL - ESTAD	10.826.268,00	816.150,06	5.735.080,55	5.091.187,45-
1210.29.11		CONTRIBUICAO DE PENSIONISTA PARA O REGIME PROPRIO DE PREVIDENCIA	74.568.570,00	6.217.723,88	50.336.326,49	24.232.243,51-
1210.29.11.02	43	CONTRIBUICAO DE PENSIONISTA CIVIL DO ESTADO	57.184.540,00	4.947.625,20	39.601.169,50	17.583.370,50-
1210.29.11.03	43	CONTRIBUICAO DE PENSIONISTA CIVIL - PARA PREVIDENCIA SOCIAL - ESTADO - AS	218.076,00	18.345,90	142.303,99	75.772,01-
1210.29.11.04	43	CONTRIBUICAO DE PENSIONISTA CIVIL - PARA PREVIDENCIA SOCIAL - ESTADO - TR	11.646.571,00	804.216,18	6.634.331,11	5.012.239,89-
1210.29.11.05	43	CONTRIBUICAO DE PENSIONISTA CIVIL - PARA PREVIDENCIA SOCIAL - ESTADO - TR	225.758,00	13.702,76	119.249,47	106.508,53-
1210.29.11.06	43	CONTRIBUICAO DE PENSIONISTA CIVIL - PARA PREVIDENCIA SOCIAL - ESTADO - MI	5.056.680,00	420.828,90	3.735.232,89	1.321.447,11-
1210.29.11.07	43	CONTRIBUICAO DE PENSIONISTA CIVIL - PARA PREVIDENCIA SOCIAL - ESTADO - TR	236.945,00	13.004,94	104.039,53	132.905,47-
13		RECEITA PATRIMONIAL	57.700.000,00	705.310,33	26.164.249,65	31.535.750,35-
132		RECEITA DE VALORES MOBILIARIOS	57.700.000,00	705.310,33	26.164.249,65	31.535.750,35-
1328		REMUNERACAO DOS INVESTIMENTOS DO REGIME PROPRIO DE PREVIDENCIA DO SERVIDO	57.700.000,00	705.310,33	26.164.249,65	31.535.750,35-
1328.10	60	REMUNERACAO DOS INVESTIMENTOS DO REGIME PROPRIO DE PREVIDENCIA SOCIAL EM	42.000.000,00	705.310,33	15.709.304,37	26.290.695,63-
1328.20	60	REMUNERACAO DOS INVESTIMENTOS DO REGIME PROPRIO DE PREVIDENCIA DO SERVIDO	15.700.000,00	0,00	10.454.945,28	5.245.054,72-
19		OUTRAS RECEITAS CORRENTES	55.872.989,00	754.165,15	21.444.651,02	34.428.337,98-
191		MULTAS E JUROS DE MORA	8.635.544,00	452.421,71	3.035.146,15	5.600.397,85-
1915		MULTAS E JUROS DE MORA DA DIVIDA ATIVA DE OUTRAS RECEITAS	8.635.544,00	452.421,71	3.035.146,15	5.600.397,85-
1915.99		OUTRAS MULTAS E JUROS DE MORA DA DIVIDA ATIVA DE OUTRAS RECEITAS	8.635.544,00	452.421,71	3.035.146,15	5.600.397,85-
1915.99.01	60	OUTRAS MULTAS E JUROS DE MORA DA DIVIDA ATIVA DE OUTRAS RECEITAS - PRINCI	8.635.544,00	452.421,71	3.035.146,15	5.600.397,85-
192		INDENIZACOES E RESTITUICOES	43.900.880,00	19.591,32	16.461.351,67	27.439.528,33-
1922		RESTITUICOES	43.900.880,00	19.591,32	16.461.351,67	27.439.528,33-
1922.10	44	COMPENSACAO FINANCEIRA ENTRE O REGIME GERAL E OS REGIMES PROPRIOS DE PREV	43.870.880,00	0,00	16.132.312,83	27.738.567,17-
1922.99	42	OUTRAS RESTITUICOES	10.000,00	10.281,41-	107,88	9.892,12-
1922.99	43	OUTRAS RESTITUICOES	10.000,00	0,00	0,00	10.000,00-
1922.99	58	OUTRAS RESTITUICOES	10.000,00	29.872,73	328.930,96	318.930,96-
193		RECEITA DA DIVIDA ATIVA	3.336.565,00	282.152,12	1.948.153,20	1.388.411,80-
1932		RECEITA DA DIVIDA ATIVA NAO TRIBUTARIA	3.336.565,00	282.152,12	1.948.153,20	1.388.411,80-
1932.99	60	RECEITA DA DIVIDA ATIVA NAO TRIBUTARIA DE OUTRAS RECEITAS	3.336.565,00	282.152,12	1.948.153,20	1.388.411,80-
7		RECEITA INTRA-ORCAMENTARIA	9.159.239.040,00	892.080.393,38	5.535.104.783,63	3.624.134.256,37-
72		RECEITA DE CONTRIBUICOES	1.932.886.751,00	171.939.321,26	1.354.637.893,35	578.248.857,65-
721		CONTRIBUICOES SOCIAIS	1.932.886.751,00	171.939.321,26	1.354.637.893,35	578.248.857,65-
7210.29		CONTRIBUICOES PREVIDENCIARIAS DO REGIME PROPRIO	1.932.886.751,00	171.939.321,26	1.354.637.893,35	578.248.857,65-
7210.29.01		CONTRIBUICAO PATRONAL PARA O REGIME PROPRIO DE PREVIDENCIA	1.932.886.751,00	171.939.321,26	1.354.637.893,35	578.248.857,65-
7210.29.01.01	42	CONTRIBUICAO PATRONAL PARA A PREVIDENCIA SOCIAL - ESTADO - PESSOAL ATIVO	1.189.238.902,00	116.849.176,26	922.264.791,97	266.974.110,03-
7210.29.01.04	42	CONTRIBUICAO PATRONAL - PARA PREVIDENCIA SOCIAL - ESTADO - ASSEMBLEIA LEG	51.654.990,00	4.282.400,83	33.552.834,21	18.102.155,79-
7210.29.01.05	42	CONTRIBUICAO PATRONAL - PARA PREVIDENCIA SOCIAL - ESTADO - TRIBUNAL DE JU	466.911.690,00	32.167.087,92	257.478.283,18	209.433.406,82-
7210.29.01.06	42	CONTRIBUICAO PATRONAL - PARA PREVIDENCIA SOCIAL - ESTADO - TRIBUNAL JUSTI	3.950.000,00	234.230,64	2.057.020,93	1.892.979,07-
7210.29.01.07	42	CONTRIBUICAO PATRONAL - PARA PREVIDENCIA SOCIAL - ESTADO - MINISTERIO PUB	151.131.169,00	13.467.525,00	96.808.291,66	54.322.877,34-
7210.29.01.08	42	CONTRIBUICAO PATRONAL - PARA PREVIDENCIA SOCIAL - ESTADO - TRIBUNAL DE CO	70.000.000,00	4.939.260,61	42.476.671,40	27.523.328,60-
79		OUTRAS RECEITAS CORRENTES	7.226.352.289,00	720.141.072,12	4.180.466.890,28	3.045.885.398,72-
794		RECEITAS DECORRENTES DE APORTES PERIODICOS PARA AMORTIZACAO DE DEFICIT AT	7.226.352.289,00	720.141.072,12	4.180.466.890,28	3.045.885.398,72-
7940.01	58	RECEITAS DECORRENTES DE APORTES PERIODICOS PARA AMORTIZACAO DE DEFICIT AT	6.888.624.774,00	650.990.259,15	3.823.165.466,57	3.065.459.307,43-
7940.02	58	RECEITAS DECORRENTES DE APORTES PERIODICOS PARA AMORTIZACAO DE DEFICIT AT	161.711.675,00	14.366.993,50	120.003.475,70	41.708.174,30-
7940.03	58	RECEITAS DECORRENTES DE APORTES PERIODICOS PARA AMORTIZACAO DE DEFICIT AT	144.068.084,00	51.741.232,93	215.336.797,83	71.268.713,83-
7940.04	58	RECEITAS DECORRENTES DE APORTES PERIODICOS PARA AMORTIZACAO DE DEFICIT AT	2.584.503,00	362.341,32	1.458.489,81	1.126.013,19-
7940.06	58	RECEITAS DECORRENTES DE APORTES PERIODICOS PARA AMORTIZACAO DE DEFICIT AT	29.363.278,00	2.680.245,22	20.502.660,67	8.860.617,63-
T O T A L G E R A L			10.613.676.760,00	1.008.401.626,51	6.482.663.231,87	4.131.013.528,13-
UNID. ORCAMENTARIA 4491 - FUNDO ESTADUAL DE CULTURA						
1		RECEITAS CORRENTES	2.000,00	205,19	1.788,74	211,26-
16		RECEITAS DE SERVICOS	2.000,00	205,19	1.788,74	211,26-
1600.02		SERVICOS FINANCEIROS	2.000,00	205,19	1.788,74	211,26-
1600.02.01	60	SERVICOS DE JUROS DE EMPRESTIMOS	2.000,00	205,19	1.788,74	211,26-
2		RECEITAS DE CAPITAL	30.000,00	3.319,89	298.643,70	268.643,70-
23		AMORTIZACAO DE EMPRESTIMOS	30.000,00	3.319,89	298.643,70	268.643,70-
2300.80		AMORTIZACAO DE FINANCIAMENTOS	30.000,00	3.319,89	298.643,70	268.643,70-
2300.80.02	60	AMORTIZACAO DE FINANCIAMENTOS DE PROJETOS	30.000,00	3.319,89	298.643,70	268.643,70-
T O T A L G E R A L			32.000,00	3.525,08	300.432,44	268.432,44-
UNID. ORCAMENTARIA 4501 - FUNDO DE EQUALIZACAO DO ESTADO DE MINAS GERAIS						
1		RECEITAS CORRENTES	1.000,00	0,00	0,00	1.000,00-
16		RECEITAS DE SERVICOS	1.000,00	0,00	0,00	1.000,00-
1600.02		SERVICOS FINANCEIROS	1.000,00	0,00	0,00	1.000,00-
1600.02.01	60	SERVICOS DE JUROS DE EMPRESTIMOS	1.000,00	0,00	0,00	1.000,00-
2		RECEITAS DE CAPITAL	400.000,00	45.541,47	229.996,17	170.003,83-
23		AMORTIZACAO DE EMPRESTIMOS	400.000,00	45.541,47	229.996,17	170.003,83-
2300.80		AMORTIZACAO DE FINANCIAMENTOS	400.000,00	45.541,47	229.996,17	170.003,83-
2300.80.02	60	AMORTIZACAO DE FINANCIAMENTOS DE PROJETOS	400.000,00	45.541,47	229.996,17	170.003,83-
T O T A L G E R A L			401.000,00	45.541,47	229.996,17	171.003,83-
UNID. ORCAMENTARIA 4511 - FUNDO DE INCENTIVO AO DESENVOLVIMENTO						
1		RECEITAS CORRENTES	73.000.000,00	957.773,40	37.177.154,69	35.822.845,31-
16		RECEITAS DE SERVICOS	73.000.000,00	957.773,40	37.177.154,69	35.822.845,31-
1600.02		SERVICOS FINANCEIROS	73.000.000,00	957.773,40	37.177.154,69	35.822.845,31-
1600.02.01	60	SERVICOS DE JUROS DE EMPRESTIMOS	73.000.000,00	957.773,40	37.177.154,69	35.822.845,31-
2		RECEITAS DE CAPITAL	295.000.000,00	4.602.923,55	163.546.980,01	131.453.019,99-
23		AMORTIZACAO DE EMPRESTIMOS	295.000.000,00	4.602.923,55	163.546.980,01	131.453.019,99-
2300.80		AMORTIZACAO DE FINANCIAMENTOS	295.000.000,00	4.602.923,55	163.546.980,01	131.453.019,99-
2300.80.02	60	AMORTIZACAO DE FINANCIAMENTOS DE PROJETOS	295.000.000,00	4.602.923,55	163.546.980,01	131.453.019,99-
T O T A L G E R A L			368.000.000,00	5.560.696,95	200.724.134,70	167.275.865,30-
UNID. ORCAMENTARIA 4541 - FUNDO DE APOIO HABITACIONAL AOS MILITARES DO ESTADO DE MINAS GERAIS						
1		RECEITAS CORRENTES	4.343.970,00	380.066,90	3.068.938,34	1.275.031,66-
16		RECEITAS DE SERVICOS	4.282.770,00	380.066,90	3.068.938,34	1.213.831,66-
1600.02		SERVICOS FINANCEIROS	4.282.770,00	380.066,90	3.068.938,34	1.213.831,66-
1600.02.01	60	SERVICOS DE JUROS DE EMPRESTIMOS	4.282.770,00	380.066,90	3.068.938,34	1.213.831,66-
19		OUTRAS RECEITAS CORRENTES	61.200,00	0,00	0,00	61.200,00-
191		MULTAS E JUROS DE MORA	1.200,00	0,00	0,00	1.200,00-
1918		MULTAS E JUROS DE MORA DE OUTRAS RECEITAS	1.200,00	0,00	0,00	1.200,00-
1918.99	60	OUTRAS MULTAS E JUROS DE MORA	1.200,00	0,00	0,00	1.200,00-
199		RECEITAS DIVERSAS	60.000,00	0,00	0,00	60.000,00-
1990.99	60	OUTRAS RECEITAS	60.000,00	0,00	0,00	60.000,00-
2		RECEITAS DE CAPITAL	26.250.000,00	1.942.097,46	16.606.339,08	9.643.660,92-
23		AMORTIZACAO DE EMPRESTIMOS	26.250.000,00	1.942.097,46	16.606.339,08	9.643.660,92-
2300.70		OUTRAS AMORTIZACOES DE EMPRESTIMOS	26.250.000,00	1.942.097,46	16.606.339,08	9.643.660,92-
2300.70.02	60	AMORTIZACAO DE EMPRESTIMOS - EM CONTRATOS	26.250.000,00	1.942.097,46	16.606.339,08	9.643.660,92-
T O T A L G E R A L			30.593.970,00	2.322.164,36	19.675.277,42	10.918.692,58-
UNID. ORCAMENTARIA 4551 - FUNDO DE ASSISTENCIA AO PECULIO DOS SERVIDORES PUBLICOS DO ESTADO DE MINAS GERAIS						
1		RECEITAS CORRENTES	49.905.972,00	4.839.533,31	36.718.862,61	13.187.109,39-
12		RECEITA DE CONTRIBUICOES	49.905.972,00	4.839.533,31	36.718.862,61	13.187.109,39-
121		CONTRIBUICOES SOCIAIS	49.905.972,00	4.839.533,31	36.718.862,61	13.187.109,39-
1210.99		OUTRAS CONTRIBUICOES SOCIAIS	49.905.972,00	4.839.533,31	36.718.862,61	13.187.109,39-
1210.99.02	60	CONTRIBUICAO SEGURO COLETIVO	18.122.896,00	1.517.815,07	11.716.291,71	6.406.604,29-
1210.99.07	60	CONTRIBUICAO SEGURO PECULIO	31.017.105,00	3.258.475,95	24.512.314,25	6.504.790,75-
1210.99.09	60	CONTRIBUICAO SEGURO DO CONJUGE	765.971,00	63.242,29	490.256,65	275.714,35-
T O T A L G E R A L			49.905.972,00	4.839.533,31	36.718.862,61	13.187.109,39-
UNID. ORCAMENTARIA 4571 - FUNDO ESTADUAL PARA A CIDADANIA FISCAL MINEIRA						
1		RECEITAS CORRENTES	1.000,0			

PORTARIA SCCG/SEF/Nº. 912 DE 29 DE SETEMBRO DE 2015

Divulga o Relatório Resumido da Execução Orçamentária (RREO) referente ao 4º BIMESTRE de 2015.

A Superintendente Central de Contadoria Geral, no uso de suas atribuições, em cumprimento às disposições contidas nos artigos 52 e 53 da Lei Complementar nº. 101, de 04 de maio de 2000, e da Portaria da STN nº. 553, de 22 de setembro de 2014,

RESOLVE:

Art. 1º – Os Demonstrativos que compõem o Relatório Resumido da Execução Orçamentária da Administração Pública Estadual referente ao 4º BIMESTRE de 2015 são os constantes do Anexo Único desta Portaria.

Art. 2º – Esta Portaria entra em vigor na data de sua publicação, revogando-se as disposições em contrário.

Belo Horizonte, 29 de setembro de 2015.

MARIA DA CONCEIÇÃO B. DE REZENDE LADEIRA
Superintendente Central de Contadoria Geral

ESTADO DE MINAS GERAIS
RELATÓRIO RESUMIDO DA EXECUÇÃO ORÇAMENTÁRIA
BALANÇO ORÇAMENTÁRIO
ORÇAMENTO FISCAL
JANEIRO A AGOSTO 2015 / BIMESTRE JULHO-AGOSTO

RREO - Anexo 1 (LRF, Art. 52, inciso I, alínea "a" e "b" do inciso II e §1º)

		Em Reais						
RECEITAS	PREVISÃO INICIAL	PREVISÃO ATUALIZADA (a)	No Bimestre (b)	% (b/a)	Até o Bimestre (c)	% (c/a)	SALDO A REALIZAR (a - c)	
RECEITAS (EXCETO INTRAORÇAMENTÁRIAS) I	68.348.576.465,00	68.788.302.120,00	9.646.100.118,44	14,02	40.733.282.398,06	59,22	28.055.019.721,94	
RECEITAS CORRENTES	64.244.636.140,00	64.489.640.789,00	9.531.538.721,77	14,78	40.320.035.865,75	62,52	24.169.604.923,25	
RECEITA TRIBUTÁRIA	44.438.556.134,00	44.438.556.134,00	6.604.469.643,22	14,86	28.329.703.996,00	63,75	16.108.852.138,00	
Impostos	41.741.634.529,00	41.741.634.529,00	6.216.156.348,88	14,89	26.522.594.282,81	63,54	15.219.040.246,19	
ICMS	34.354.352.539,00	34.354.352.539,00	5.261.960.663,19	15,32	20.646.278.458,61	60,10	13.708.074.080,39	
IPVA	3.540.277.921,00	3.540.277.921,00	228.409.588,73	6,45	3.404.417.962,91	96,16	135.859.958,09	
ITCD	499.505.567,00	499.505.567,00	98.268.587,74	19,67	337.622.751,90	67,59	161.882.815,10	
IRRF	3.347.498.502,00	3.347.498.502,00	627.517.509,22	18,75	2.134.275.109,39	63,76	1.213.223.392,61	
Taxas	2.696.921.605,00	2.696.921.605,00	388.313.294,34	14,40	1.807.109.713,19	67,01	889.811.891,81	
RECEITA DE CONTRIBUIÇÃO	2.749.661.687,00	2.749.661.687,00	464.348.254,72	16,89	1.705.265.623,24	62,02	1.044.396.063,76	
Contribuições Sociais	2.749.661.687,00	2.749.661.687,00	464.348.254,72	16,89	1.705.265.623,24	62,02	1.044.396.063,76	
RECEITA PATRIMONIAL	1.135.819.458,00	1.317.643.261,00	118.201.582,12	8,97	661.202.611,66	50,18	656.440.649,34	
Receitas Imobiliárias	15.875.334,00	15.935.334,00	2.089.904,70	13,11	7.294.319,47	45,77	8.641.014,53	
Receitas de Valores Mobiliários	865.862.037,00	1.047.525.840,00	90.787.294,03	8,67	499.977.252,97	47,73	547.548.587,03	
Receita de Concessões e Permissões	249.455.436,00	249.555.436,00	24.919.852,66	9,99	151.466.412,99	60,69	98.089.023,01	
Receita da Cessão de Direitos	469.609,00	469.609,00	-	-	451.642,35	96,17	17.966,65	
Outras Receitas Patrimoniais	4.157.042,00	4.157.042,00	404.530,73	9,73	2.012.983,88	48,42	2.144.058,12	
RECEITA AGROPECUÁRIA	4.897.072,00	4.897.072,00	780.731,49	15,94	2.491.063,40	50,87	2.406.008,60	
Receita da Produção Vegetal	2.079.550,00	2.079.550,00	280.339,50	13,48	703.468,74	33,83	1.376.081,26	
Receita da Produção Animal e Derivados	2.816.522,00	2.816.522,00	500.391,99	17,77	1.783.679,11	63,33	1.032.842,89	
Outras Receitas Agropecuárias	1.000,00	1.000,00	-	-	3.915,55	391,56	(2.915,55)	
RECEITA INDUSTRIAL	487.687.226,00	487.687.226,00	153.142.459,82	31,40	251.839.675,08	51,64	235.847.550,92	
Receita da Indústria de Transformação	478.863.697,00	478.863.697,00	153.142.459,82	31,98	248.840.168,77	51,96	230.023.528,23	
Outras Receitas Industriais	8.823.529,00	8.823.529,00	-	-	2.999.506,31	33,99	5.824.022,69	
RECEITA DE SERVIÇOS	626.547.301,00	645.761.686,00	98.011.413,10	15,18	325.487.396,43	50,40	320.274.289,57	
TRANSFERÊNCIAS CORRENTES	13.307.509.936,00	13.341.542.727,00	1.815.613.359,03	13,61	8.123.602.850,70	60,89	5.217.939.876,30	
Transferências Intergovernamentais	13.055.447.767,00	13.064.367.177,00	1.779.426.233,79	13,62	7.998.018.434,54	61,22	5.066.348.742,46	
Transferências de Instituições Privadas	11.147.430,00	11.211.797,00	1.724.702,14	15,38	6.680.909,92	59,59	4.530.887,08	
Transferências de Convênios	240.914.739,00	265.963.753,00	34.462.423,10	12,96	118.903.506,24	44,71	147.060.246,76	
Transferências para o Combate à Fome	47.794.296,00	47.794.296,00	4.000.000,00	8,37	16.354.384,07	34,22	31.439.911,93	
Demais Transferências de Convênios	193.120.443,00	218.169.457,00	30.462.423,10	13,96	102.549.122,17	47,00	115.620.334,83	
OUTRAS RECEITAS CORRENTES	1.493.957.326,00	1.503.890.996,00	276.971.278,27	18,42	920.442.649,24	61,20	583.448.346,76	
Multas e Juros de Mora	954.540.081,00	954.670.901,00	145.099.732,27	15,20	510.654.046,43	53,49	444.016.854,57	
Indenizações e Restituições	182.478.473,00	192.070.321,00	34.532.434,18	17,98	158.332.320,39	82,43	33.738.000,61	
Receita da Dívida Ativa	149.128.918,00	149.289.918,00	67.972.417,29	45,53	178.952.221,25	119,87	(29.662.303,25)	
Receitas Correntes Diversas	207.809.854,00	207.859.856,00	29.366.694,53	14,13	72.504.061,17	34,88	135.355.794,83	
RECEITAS DE CAPITAL	4.103.940.325,00	4.298.661.331,00	114.561.396,67	2,67	413.246.532,31	9,61	3.885.414.798,69	
OPERAÇÕES DE CRÉDITO	2.949.510.000,00	2.949.510.000,00	-	-	22.422.825,06	0,76	2.927.087.174,94	
Operações de Crédito Internas	2.811.413.706,00	2.811.413.706,00	-	-	22.422.825,06	0,80	2.789.990.880,94	
Operações de Crédito Externas	138.096.294,00	138.096.294,00	-	-	-	-	138.096.294,00	
ALIENAÇÃO DE BENS	6.302.262,00	98.368.007,00	2.336.903,89	2,38	5.156.419,68	5,24	93.211.587,32	
Alienação de Bens Móveis	4.450.725,00	96.516.470,00	2.269.563,84	2,35	4.421.500,88	4,58	92.094.969,12	
Alienação de Bens Imóveis	1.851.537,00	1.851.537,00	67.340,05	3,64	734.918,80	39,69	1.116.618,20	
AMORTIZAÇÕES DE EMPRÉSTIMOS	373.637.705,00	379.637.705,00	87.000.006,67	22,92	228.064.191,10	60,07	151.573.513,90	
TRANSFERÊNCIAS DE CAPITAL	711.490.358,00	808.145.619,00	25.224.486,11	3,12	156.607.013,13	19,38	651.538.605,87	
Transferências Intergovernamentais	42.400.000,00	42.795.000,00	1.508.960,45	3,53	26.283.520,46	61,42	16.511.479,54	
Transferências de Instituições Privadas	2.815.542,00	3.437.693,00	44.989,46	1,31	733.621,13	21,34	2.704.071,87	
Transferências de Pessoas	6.150,00	6.150,00	-	-	3.428,21	55,74	2.721,79	
Transferências de Convênios	666.268.666,00	761.906.776,00	23.670.536,20	3,11	129.586.443,33	17,01	632.320.332,67	
Transferências para o Combate à Fome	-	-	-	-	-	-	-	
OUTRAS RECEITAS DE CAPITAL	63.000.000,00	63.000.000,00	-	-	996.083,34	1,58	62.003.916,66	
Receitas de Capital Diversas	63.000.000,00	63.000.000,00	-	-	996.083,34	1,58	62.003.916,66	
RECEITAS (INTRAORÇAMENTÁRIAS) (II)	13.034.064.613,00	13.101.296.175,00	1.555.491.188,69	11,87	6.739.045.588,79	51,44	6.362.250.586,21	
SUBTOTAL DAS RECEITAS (III) = (I + II)	81.382.641.078,00	81.889.598.295,00	11.201.591.307,13	13,68	47.472.327.986,85	57,97	34.417.270.308,15	
OPERAÇÕES DE CRÉDITO / REFINANCIAMENTO (IV)								
SUBTOTAL COM REFINANCIAMENTO (V) = (III + IV)	81.382.641.078,00	81.889.598.295,00	11.201.591.307,13	13,68	47.472.327.986,85	57,97	34.417.270.308,15	
DEFICIT (VI)					3.060.987.974,97			
TOTAL (VII) = (V + VI)	81.382.641.078,00	81.889.598.295,00	11.201.591.307,13	13,68	50.533.315.961,82	61,71	31.356.282.333,18	
SALDOS DE EXERCÍCIOS ANTERIORES (UTILIZADOS PARA CRÉDITOS ADICIONAIS)		1.828.733.808,49		-	1.828.733.808,49	100,00		
Superávit Financeiro				-	1.828.733.808,49	100,00		
Reabertura de Créditos Adicionais		1.828.733.808,49		-				

		Em Reais							
DESPESAS	DOTAÇÃO INICIAL (d)	DOTAÇÃO ATUALIZADA (e)	DESPESAS EMPENHADAS		SALDO g = (e - f)	DESPESAS LIQUIDADAS		SALDO i = (e - h)	DESPESAS PAGAS ATÉ O BIMESTRE (j)
			No Bimestre	Até o Bimestre (f)		No Bimestre	Até o Bimestre (h)		
DESPESAS (EXCETO INTRAORÇAMENTÁRIAS) (VIII)	75.621.782.485,00	77.193.969.851,86	12.049.466.572,96	45.189.163.926,98	32.004.805.924,88	11.587.592.470,94	42.935.790.594,29	34.258.179.257,57	42.373.181.634,89
DESPESAS CORRENTES	67.031.100.133,00	67.661.066.080,91	10.588.181.232,11	41.299.391.525,25	26.361.674.555,66	10.689.300.174,07	39.782.596.143,59	27.878.469.937,32	39.366.004.103,24
PESSOAL E ENCARGOS SOCIAIS	38.909.560.952,00	38.595.645.023,11	6.388.007.014,38	23.621.818.435,60	14.973.826.587,51	6.403.694.777,40	23.615.131.049,11	14.980.513.974,00	23.525.856.228,21
JUROS E ENCARGOS DA DÍVIDA	3.217.132.351,00	3.217.132.351,00	357.743.182,28	2.086.192.156,33	1.130.940.194,67	551.477.920,49	1.846.908.595,70	1.370.223.755,30	1.846.908.595,70
OUTRAS DESPESAS CORRENTES	24.904.406.830,00	25.848.288.706,80	3.842.431.035,45	15.591.380.933,32	10.256.907.773,48	3.734.127.476,18	14.320.556.498,78	11.527.732.208,02	13.993.239.279,33
Transferências a Municípios	14.316.781.449,00	14.171.018.991,02	2.055.958.887,65	9.377.851.506,29	4.793.167.484,73	2.017.548.549,36	8.940.176.794,29	5.230.842.196,73	8.875.025.431,76
Demais Despesas Correntes	10.587.625.381,00	11.677.269.715,78	1.786.472.147,80	6.213.529.427,03	5.463.740.288,75	1.716.578.926,82	5.380.379.704,49	6.296.890.011,29	5.118.213.847,57
DESPESAS DE CAPITAL	8.093.100.634,00	9.324.512.241,98	1.461.285.340,85	3.889.772.401,73	5.434.739.840,25	898.292.296,87	3.153.194.450,70	6.171.317.791,28	3.007.177.531,65
INVESTIMENTOS	4.340.761.435,00	5.393.779.845,93	606.324.688,57	1.299.442.142,06	4.094.337.703,87	277.581.598,31	844.929.710,03	4.548.850.135,90	780.269.158,07
INVERSÕES FINANCEIRAS	178.587.767,00	355.380.964,05	74.698.563,76	159.323.567,86	196.057.396,19	74.017.286,38	158.544.218,54	196.836.745,51	155.704.660,99
AMORTIZAÇÃO DA DÍVIDA	3.573.751.432,00	3.575.351.432,00	780.262.088,52	2.431.006.691,81	1.144.344.740,19	546.693.412,18	2.149.720.522,13	1.425.630.909,87	2.071.203.712,59
RESERVA DE CONTINGÊNCIA	497.581.718,00	208.391.528,97	-	-	208.391.528,97	-	-	208.391.528,97	-

7 - RELAÇÕES EXTERIORES	3.000,00	3.000,00	-	-	-	3.000,00	-	-	3.000,00	
212 - Cooperação Internacional	3.000,00	3.000,00	-	-	-	3.000,00	-	-	3.000,00	
8 - ASSISTÊNCIA SOCIAL	214.489.274,00	228.315.254,00	21.269.629,76	69.986.207,36	0,13	158.329.046,64	19.433.920,46	67.038.752,94	0,13	161.276.501,06
122 - Administração Geral	22.520.947,00	33.555.871,00	6.020.439,86	23.669.535,10	0,04	9.886.335,90	5.582.959,47	22.384.257,49	0,04	11.171.613,51
241 - Assistência ao Idoso	1.000,00	1.000,00	-	-	-	1.000,00	-	-	-	1.000,00
242 - Assistência ao Portador de Deficiência	3.141.215,00	3.141.215,00	1.200,00	443.650,00	0,00	2.697.565,00	1.200,00	443.650,00	0,00	2.697.565,00
243 - Assistência à Criança e ao Adolescente	7.950.000,00	7.950.000,00	32.000,00	1.407.758,30	0,00	6.542.241,70	32.000,00	1.407.758,30	0,00	6.542.241,70
244 - Assistência Comunitária	177.696.112,00	179.067.168,00	15.082.155,07	43.966.423,39	0,08	135.100.744,61	13.681.384,20	42.365.921,76	0,08	136.701.246,24
306 - Alimentação e Nutrição	3.180.000,00	4.600.000,00	133.834,83	498.840,57	0,00	4.101.159,43	136.376,79	437.165,39	0,00	4.162.834,61
9 - PREVIDÊNCIA SOCIAL	12.362.710.484,00	12.448.223.679,45	2.122.067.713,54	7.826.928.972,79	14,62	4.621.294.706,66	2.137.811.000,91	7.821.420.874,47	15,48	4.626.802.804,98
122 - Administração Geral	74.709.079,00	45.897.852,00	4.804.748,67	21.868.873,71	0,04	24.028.978,29	5.947.428,82	21.007.763,12	0,04	24.890.088,88
128 - Formação de Recursos Humanos	75.000,00	75.000,00	468,86	1.906,40	0,00	73.093,60	468,86	1.906,40	0,00	73.093,60
272 - Previdência do Regime Estatutário	12.169.051.400,00	12.283.375.822,45	2.109.772.833,90	7.776.647.088,97	14,53	4.506.728.733,48	2.124.373.441,12	7.772.000.101,24	15,38	4.511.375.721,21
274 - Previdência Especial	118.875.005,00	118.875.005,00	7.489.662,11	28.411.103,71	0,05	90.463.901,29	7.489.662,11	28.411.103,71	0,06	90.463.901,29
10 - SAÚDE	7.894.346.533,00	8.758.478.372,00	1.231.272.243,73	4.466.277.675,22	8,34	4.292.200.696,78	1.144.250.481,36	3.667.718.085,48	7,26	5.090.760.286,52
121 - Planejamento e Orçamento	9.272.834,00	47.979.534,30	2.565.724,47	34.142.493,53	0,06	13.837.040,77	2.597.318,20	33.543.892,06	0,07	14.435.642,24
122 - Administração Geral	2.148.116.286,00	2.142.003.926,62	340.013.317,51	1.298.355.752,74	2,43	843.648.173,88	341.564.764,93	1.216.698.168,71	2,41	925.305.757,91
128 - Formação de Recursos Humanos	49.132.463,00	58.756.923,42	1.293.845,49	3.554.957,77	0,01	55.201.965,65	1.245.428,43	2.811.321,72	0,01	55.945.601,70
242 - Assistência ao Portador de Deficiência	28.959.260,00	28.959.260,00	3.367.559,81	14.312.913,15	0,03	14.646.346,85	3.664.846,76	9.642.380,56	0,02	19.316.879,44
243 - Assistência à Criança e ao Adolescente	1.203.910,00	1.203.910,00	58.243,90	69.700,41	0,00	1.134.209,59	3.758,49	3.758,49	0,00	1.200.151,51
301 - Atenção Básica	437.533.712,00	553.987.486,90	101.839.241,72	150.169.771,70	0,28	403.817.715,20	57.201.287,76	87.770.430,75	0,17	466.217.056,15
302 - Assistência Hospitalar e Ambulatorial	4.103.107.608,00	4.335.742.998,31	529.867.460,18	2.444.507.481,93	4,57	1.891.235.516,38	637.666.962,73	2.098.446.212,88	4,15	2.237.296.785,43
303 - Suporte Profilático e Terapêutico	807.325.461,00	1.192.352.329,85	217.692.963,43	448.604.504,90	0,84	743.747.824,95	75.063.937,82	167.084.393,80	0,33	1.025.267.936,05
304 - Vigilância Sanitária	20.120.667,00	36.922.754,70	1.705.947,16	8.877.851,68	0,02	28.044.903,02	4.572.409,07	8.506.129,50	0,02	28.416.625,20
305 - Vigilância Epidemiológica	143.213.935,00	214.848.123,51	25.061.298,17	34.381.375,22	0,06	180.466.748,29	11.745.427,05	18.494.263,37	0,04	196.353.860,14
306 - Alimentação e Nutrição	3.875.928,00	3.936.655,39	47.096,36	55.154,36	0,00	3.881.501,03	46.331,36	48.179,36	0,00	3.888.476,03
363 - Ensino Profissional	24.203.347,00	23.503.347,00	3.032.708,12	11.623.119,08	0,02	11.880.227,92	3.032.708,12	11.623.119,08	0,02	11.880.227,92
421 - Custódia e Reintegração Social	26.030.657,00	26.030.657,00	1.519.139,37	5.656.309,41	0,01	20.374.347,59	2.184.478,28	4.313.601,27	0,01	21.717.055,73
422 - Direitos Individuais, Coletivos e Difusos	35.235.609,00	35.235.609,00	2.769.927,03	11.174.894,24	0,02	24.060.714,76	3.422.907,59	8.357.117,45	0,02	26.878.491,55
512 - Saneamento Básico Urbano	50.807.415,00	50.807.415,00	-	-	-	50.807.415,00	-	-	-	50.807.415,00
571 - Desenvolvimento Científico	6.207.441,00	6.207.441,00	437.771,01	791.395,10	0,00	5.416.045,90	237.914,77	375.116,48	0,00	5.832.324,52
11 - TRABALHO	43.441.177,00	59.021.542,24	6.382.574,36	14.917.762,07	0,03	44.103.780,17	6.346.036,72	14.200.224,82	0,03	44.821.317,42
122 - Administração Geral	10.227.581,00	10.914.370,34	1.104.593,00	4.213.173,59	0,01	6.701.196,75	1.096.305,48	4.195.961,27	0,01	6.718.409,07
128 - Formação de Recursos Humanos	2.700,00	2.700,00	-	-	-	2.700,00	-	-	-	2.700,00
331 - Proteção e Benefícios ao Trabalhador	967.158,00	1.222.488,00	121.319,27	732.872,14	0,00	489.615,86	148.558,79	680.464,94	0,00	542.023,06
333 - Empregabilidade	5.633.000,00	6.263.875,20	74.875,20	506.995,20	0,00	5.756.880,00	74.875,20	74.875,20	0,00	6.189.000,00
334 - Fomento ao Trabalho	25.170.273,00	38.668.384,45	5.081.786,89	9.457.439,40	0,02	29.210.945,05	5.026.297,25	9.241.641,67	0,02	29.426.742,78
573 - Difusão do Conhecimento Científico e Tecnológico	1.250.000,00	1.759.259,25	-	-	-	1.759.259,25	-	-	-	1.759.259,25
846 - Outros Encargos Especiais	190.465,00	190.465,00	-	7.281,74	0,00	183.183,26	-	7.281,74	0,00	183.183,26
12 - EDUCAÇÃO	9.098.432.097,00	9.272.420.997,46	1.211.163.433,69	4.531.157.404,28	8,47	4.741.263.593,18	1.230.829.982,72	4.390.827.605,03	8,69	4.881.593.392,43
122 - Administração Geral	897.952.102,00	855.940.337,01	117.722.235,40	450.539.032,77	0,84	405.401.304,24	111.633.177,72	427.158.278,84	0,85	428.782.058,17
128 - Formação de Recursos Humanos	7.008.848,00	7.008.848,00	113.573,77	435.301,49	0,00	6.573.546,51	112.123,77	131.401,49	0,00	6.877.446,51
243 - Assistência à Criança e ao Adolescente	1.760.976,00	1.726.641,10	147.054,46	718.838,20	0,00	1.007.802,90	135.670,97	605.928,96	0,00	1.120.712,14
244 - Assistência Comunitária	456.562,00	590.985,58	33.909,50	218.737,42	0,00	372.248,16	29.684,50	198.963,42	0,00	392.022,16
306 - Alimentação e Nutrição	179.302.500,00	186.302.500,00	28.732.496,88	89.707.698,18	0,17	96.594.801,82	28.524.968,38	89.031.127,27	0,18	97.271.372,73
333 - Empregabilidade	492.000,00	1.072.000,00	-	48.000,00	0,00	1.024.000,00	-	-	-	1.072.000,00
361 - Ensino Fundamental	5.031.301.371,00	5.099.883.723,82	706.346.737,77	2.584.792.549,00	4,83	2.515.091.174,82	727.511.018,81	2.519.666.282,44	4,99	2.580.217.441,38
362 - Ensino Médio	1.734.666.064,00	1.864.528.788,63	243.148.662,27	874.037.879,41	1,63	990.490.909,22	247.032.829,67	838.317.738,89	1,66	1.026.211.049,74
363 - Ensino Profissional	305.352.885,00	336.314.162,76	12.394.677,93	52.171.659,87	0,10	284.142.502,89	13.767.058,37	45.764.409,70	0,09	290.549.753,06
364 - Ensino Superior	120.754.168,00	148.433.009,36	10.744.685,48	33.982.546,81	0,06	114.450.462,55	7.105.570,99	25.794.672,47	0,05	122.638.336,89
365 - Educação Infantil	13.057.805,00	13.057.805,00	1.751.916,65	6.816.253,17	0,01	6.241.551,83	1.751.916,65	6.816.253,17	0,01	6.241.551,83
366 - Educação de Jovens e Adultos	254.757.226,00	258.236.217,00	38.157.846,40	137.319.160,10	0,26	120.917.056,90	38.075.494,90	137.226.658,60	0,27	121.009.558,40
367 - Educação Especial	212.009.837,00	208.740.115,95	38.266.962,50	129.884.747,49	0,24	78.855.368,46	38.207.118,90	129.824.903,89	0,26	78.915.212,06
368 - Educação Básica	1.000,00	1.000,00	-	-	-	1.000,00	-	-	-	1.000,00
392 - Difusão Cultural	50.000,00	50.000,00	-	-	-	50.000,00	-	-	-	50.000,00
422 - Direitos Individuais, Coletivos e Difusos	188.249,00	188.249,00	-	-	-	188.249,00	-	-	-	188.249,00
571 - Desenvolvimento Científico	2.560.408,00	2.551.546,21	344.339,55	427.380,60	0,00	2.124.165,61	285.158,21	365.808,21	0,00	2.185.738,00
573 - Difusão do Conhecimento Científico e Tecnológico	1.188.985,00	2.163.425,04	15.615,08	541.182,67	0,00	1.622.242,37	302.958,15	488.901,73	0,00	1.674.523,31
782 - Transporte Rodoviário	335.571.111,00	285.631.643,00	13.242.720,05	169.516.437,10	0,32	116.115.205,90	16.355.232,73	169.436.275,95	0,34	116.195.367,05
13 - CULTURA	157.449.267,00	188.723.821,89	25.284.195,02	84.778.980,39	0,16	103.944.841,50	22.653.359,25	70.289.279,85	0,15	110.434.542,04
122 - Administração Geral	78.985.620,00	86.207.198,60	14.071.374,62	51.873.884,03	0,10	34.333.314,57	13.883.503,79	58.491.213,86	0,10	35.715.984,74
128 - Formação de Recursos Humanos	1.193,00	1.193,00	-	-	-	1.193,00	-	-	-	1.193,00
363 - Ensino Profissional	241.474,00	287.474,25	7.221,54	73.196,39	0,00	214.277,86	11.474,55	72.835,53	0,00	214.638,72
391 - Patrimônio Histórico, Artístico e Arqueológico	37.485.152,00	42.151.832,55	9.261.841,84	25.980.542,07	0,05	16.171.290,48	6.829.978,70	21.030.793,03	0,04	21.121.039,52
392 - Difusão Cultural	31.551.525,00	39.790.820,49	1.474.933,80	5.418.131,15	0,01	34.372.689,34	1.442.281,56	5.264.164,19	0,01	34.526.656,30
722 - Telecomunicações	9.184.303,00	20.283.303,00	468.823,22	1.433.226,75	0,00	18.852.076,25	486.120,65	1.430.273,24	0,00	18.855.029,76
14 - DIREITOS DA CIDADANIA	35.304.076,00	44.123.224,79	4.141.224,27	12.000.198,54	0,02	32.123.026,25	4.074.061,62	11.753.969,97	0,02	32.369.254,82
122 - Administração Geral	4.696.635,00	4.710.373,80	620.935,39	2.671.559,64	0,00	2.038.814,16	620.935,39	2.671.559,64	0,01	2.038.814,16
128 - Formação de Recursos Humanos	26.240,00	21.887,00	-	-	-					

126 - Tecnologia da Informação	90.875,00	90.875,00	4.240,80	7.590,80	0,00	83.284,20	2.637,56	4.785,24	0,00	86.089,76
128 - Formação de Recursos Humanos	51.124,00	26.343,86	400,00	4.200,00	0,00	22.143,86	400,00	2.730,46	0,00	23.613,40
304 - Vigilância Sanitária	4.880.546,00	5.019.880,00	237.875,25	943.560,63	0,00	4.076.319,37	192.407,49	829.134,28	0,00	4.190.745,72
306 - Alimentação e Nutrição	56.703,00	-	-	-	-	-	-	-	-	-
363 - Ensino Profissional	145.659,00	145.659,00	37.515,81	85.263,96	0,00	60.395,04	37.515,81	85.263,96	0,00	60.395,04
511 - Saneamento Básico Rural	1.787.135,00	1.783.829,49	330.088,51	654.411,22	0,00	1.129.418,27	339.768,87	629.397,97	0,00	1.154.431,52
542 - Controle Ambiental	300.000,00	300.000,00	-	-	-	300.000,00	-	-	-	300.000,00
544 - Recursos Hídricos	20.676.770,00	54.361.141,29	24.000.785,31	33.281.287,56	0,06	21.079.853,73	23.993.665,27	33.251.519,38	0,07	21.109.621,91
571 - Desenvolvimento Científico	4.546.679,00	12.962.352,32	2.608.518,49	5.242.468,23	0,01	7.719.884,09	2.608.518,49	5.242.468,23	0,01	7.719.884,09
573 - Difusão do Conhecimento Científico e Tecnológico	136.558,00	136.558,00	55.945,98	71.545,98	0,00	65.012,02	55.945,98	71.545,98	0,00	65.012,02
602 - Promoção da Produção Animal	200.000,00	220.000,00	16.834,80	16.834,80	0,00	203.165,20	16.054,80	16.054,80	0,00	203.945,20
605 - Abastecimento	11.608.082,00	27.510.826,45	2.577,13	36.865,23	0,00	27.473.961,22	4.326,35	36.855,23	0,00	27.473.971,22
606 - Extensão Rural	29.940.879,00	38.540.651,29	9.378.515,77	21.105.206,50	0,04	17.435.444,79	9.378.515,77	21.105.206,50	0,04	17.435.444,79
607 - Irrigação	12.503.521,00	14.853.400,57	307.628,38	877.568,13	0,00	13.975.832,44	305.742,62	872.482,44	0,00	13.980.918,13
608 - Promoção da Produção Agropecuária	55.274.971,00	83.828.867,28	8.004.631,38	33.956.474,16	0,06	49.872.393,12	8.694.727,25	33.708.692,54	0,07	50.120.174,74
609 - Defesa Agropecuária	6.380.000,00	9.472.241,98	264.813,19	611.203,33	0,00	8.861.038,65	260.235,37	539.713,38	0,00	8.932.528,60
665 - Normalização e Qualidade	953.183,00	953.183,00	77.311,26	105.613,04	0,00	847.569,96	77.311,26	105.613,04	0,00	847.569,96
691 - Produção Comercial	458.840,00	458.840,00	406.000,00	406.000,00	0,00	52.840,00	406.000,00	406.000,00	0,00	52.840,00
845 - Outras Transferências	3.423.100,00	3.744.035,75	3.739.485,75	3.739.485,75	0,01	4.550,00	3.739.485,75	3.739.485,75	0,01	4.550,00
21 - ORGANIZAÇÃO AGRÁRIA	1.490.873,00	3.966.079,00	76.058,45	87.884,92	0,00	3.878.194,08	62.480,13	72.561,99	0,00	3.893.517,01
631 - Reforma Agrária	1.490.873,00	3.966.079,00	76.058,45	87.884,92	0,00	3.878.194,08	62.480,13	72.561,99	0,00	3.893.517,01
22 - INDÚSTRIA	136.994.707,00	137.959.800,51	7.819.747,37	44.618.801,97	0,08	93.340.998,54	7.309.040,64	31.416.521,90	0,06	106.543.278,61
122 - Administração Geral	39.591.082,00	39.579.658,56	6.022.831,25	23.935.291,94	0,04	15.644.366,62	5.523.009,98	23.214.428,85	0,05	16.365.229,71
128 - Formação de Recursos Humanos	100.123,00	76.639,95	-	-	-	76.639,95	-	-	-	76.639,95
661 - Promoção Industrial	80.749.711,00	81.749.711,00	184.466,07	13.340.931,33	0,02	68.408.779,67	184.466,07	945.765,85	0,00	80.803.945,15
662 - Produção Industrial	16.552.924,00	16.552.924,00	1.612.450,05	7.342.578,70	0,01	9.210.345,30	1.601.564,59	7.256.327,20	0,01	9.296.596,80
663 - Mineração	867,00	867,00	-	-	-	867,00	-	-	-	867,00
23 - COMÉRCIO E SERVIÇOS	56.433.755,00	68.370.627,42	8.839.433,77	38.628.989,07	0,07	29.741.638,35	8.648.607,58	37.361.248,36	0,07	31.009.379,06
122 - Administração Geral	28.072.071,00	35.508.859,81	4.634.158,07	22.246.435,82	0,04	13.262.423,99	4.521.132,79	21.780.849,74	0,04	13.728.010,73
125 - Normatização e Fiscalização	9.635.789,00	13.758.657,26	1.840.150,89	8.292.185,49	0,02	5.466.471,77	1.646.249,95	7.909.688,00	0,02	5.848.969,26
128 - Formação de Recursos Humanos	73.730,00	26.088,78	-	-	-	26.088,78	-	-	-	26.088,78
691 - Produção Comercial	3.123.000,00	3.123.000,00	8.989,69	77.201,58	0,00	3.045.798,42	3.989,69	67.201,58	0,00	3.055.798,42
692 - Comercialização	10.788.665,00	10.709.579,40	2.003.934,55	6.806.907,32	0,01	3.902.672,08	2.139.963,44	6.781.447,11	0,01	3.928.132,29
693 - Comércio Exterior	181.000,00	181.000,00	-	-	-	181.000,00	-	-	-	181.000,00
694 - Serviços Financeiros	441.000,00	441.000,00	69.802,89	273.780,34	0,00	167.219,66	69.802,89	273.780,34	0,00	167.219,66
695 - Turismo	4.118.500,00	4.622.442,17	282.397,68	932.478,52	0,00	3.689.963,65	267.468,82	548.281,59	0,00	4.074.160,58
24 - COMUNICAÇÕES	2.744.663,00	3.215.753,40	586.660,91	2.196.162,53	0,00	1.019.590,87	587.294,27	2.184.057,44	0,00	1.031.695,96
122 - Administração Geral	549.393,00	549.393,00	78.287,13	329.210,77	0,00	220.182,23	78.287,13	329.210,77	0,00	220.182,23
722 - Telecomunicações	2.195.270,00	2.666.360,40	508.373,78	1.866.951,76	0,00	799.408,64	509.007,14	1.854.846,67	0,00	811.513,73
25 - ENERGIA	3.000,00	3.000,00	-	-	-	3.000,00	-	-	-	3.000,00
692 - Comercialização	1.000,00	1.000,00	-	-	-	1.000,00	-	-	-	1.000,00
752 - Energia Elétrica	2.000,00	2.000,00	-	-	-	2.000,00	-	-	-	2.000,00
26 - TRANSPORTE	1.654.933.911,00	1.865.568.636,15	360.201.018,54	758.626.239,70	1,42	1.106.942.396,45	196.984.480,47	574.337.158,40	1,14	1.291.231.477,75
122 - Administração Geral	180.447.949,00	188.485.073,25	25.181.288,00	107.939.145,73	0,20	80.545.927,52	25.049.655,42	104.427.123,79	0,21	84.057.949,46
125 - Normatização e Fiscalização	1.496.705,00	40.125.292,32	11.105.596,00	20.676.014,32	0,04	19.449.278,00	-	9.570.418,32	0,02	30.554.874,00
129 - Administração de Receitas	7.000.000,00	4.000.000,00	310.000,00	1.386.000,00	0,00	2.614.000,00	312.672,01	1.184.179,39	0,00	2.815.820,61
130 - Administração de Concessões	2.862.033,00	10.013.946,23	4.002.830,05	5.909.041,92	0,01	4.104.904,31	3.321.978,66	4.192.801,60	0,01	5.821.144,63
131 - Comunicação Social	1.100.000,00	1.100.000,00	12.469,00	196.116,12	0,00	903.883,88	2.776,00	183.647,12	0,00	916.352,88
451 - Infraestrutura Urbana	5.000.000,00	15.196.565,60	1.816.687,24	2.802.623,66	0,01	12.393.941,94	1.816.687,24	2.802.623,66	0,01	12.393.941,94
781 - Transporte Aéreo	47.270.533,00	68.851.729,56	17.019.432,69	33.873.325,61	0,06	34.978.403,95	6.329.279,08	23.183.172,00	0,05	45.668.557,56
782 - Transporte Rodoviário	1.399.713.709,00	1.529.423.047,19	300.642.715,56	583.473.972,34	1,09	945.949.074,85	159.318.662,37	426.454.394,42	0,84	1.102.968.652,77
783 - Transporte Ferroviário	1.000,00	331.000,00	110.000,00	-	0,00	221.000,00	110.000,00	-	0,00	221.000,00
845 - Outras Transferências	10.041.982,00	8.041.982,00	-	2.260.000,00	0,00	5.781.982,00	722.769,69	2.228.798,10	0,00	5.813.183,90
27 - DESPORTO E LAZER	25.733.886,00	47.904.286,02	3.506.411,81	7.076.054,45	0,01	40.828.231,57	2.457.892,68	5.947.597,68	0,01	41.956.688,34
122 - Administração Geral	3.026.761,00	15.016.516,24	170.822,95	1.674.679,65	0,00	13.341.836,59	134.227,94	1.578.073,71	0,00	13.438.442,53
126 - Tecnologia da Informação	200.000,00	177.600,78	16.972,45	56.570,04	0,00	121.030,74	14.199,45	46.597,04	0,00	131.003,74
128 - Formação de Recursos Humanos	29.943,00	29.943,00	-	-	-	29.943,00	-	-	-	29.943,00
244 - Assistência Comunitária	227.226,00	227.226,00	(9.029,16)	16.532,84	0,00	210.693,16	-	16.532,84	0,00	210.693,16
366 - Educação de Jovens e Adultos	2.830.139,00	4.850.000,00	1.212.442,70	3.195.769,55	0,01	1.654.230,45	716.255,14	2.695.884,44	0,01	2.154.115,56
811 - Desporto de Rendimento	1.466.000,00	1.466.000,00	378.000,00	378.000,00	0,00	1.088.000,00	-	-	-	1.466.000,00
812 - Desporto Comunitário	11.640.817,00	13.039.356,90	1.037.202,87	1.054.502,37	0,00	11.984.854,53	895.654,53	912.954,03	0,00	12.126.402,87
813 - Lazer	6.313.000,00	13.097.643,10	700.000,00	700.000,00	0,00	12.397.643,10	697.555,62	697.555,62	0,00	12.400.887,48
28 - ENCARGOS ESPECIAIS	20.063.912.572,00	20.088.372.409,98	3.062.094.228,39	13.272.393.099,87	24,80	6.815.979.310,11	2.999.708.195,35	12.566.412.131,24	24,87	7.521.960.278,74
122 - Administração Geral	601.000,00	-	-	-	-	-	-	-	-	-
843 - Serviço da Dívida Interna	6.114.603.946,00	6.114.603.946,00	939.721.594,68	4.013.122.764,54	7,50	2.101.481.181,46	930.301.539,16	3.539.570.281,36	7,00	2.575.033.664,64
844 - Serviço da Dívida Externa	611.713.680,00	613.313.680,00	188.314.870,68	464.207.091,30	0,87	149.106.588,70	157.818.877,26	417.215.443,22	0,83	196.098.236,78
845 - Outras Transferências	12.513.725.114,00	12.513.725.114,00	1.795.600.000,00	8.359.120.000,00	15,62	4.154.605.114,00	1.764.475.071,40	8.200.224.535,70	16,23	4.313.500.578,30
846 - Outros Encargos Especiais	823.268.832,00	846.729.669,98	138.457.763,03	435.943.244,03	0,81	410.786.425,95	147.112.707,53	409.401.870,96	0,81	437.327.799,02
99 - RESERVA DE CONTINGÊNCIA	497.581.718,00	208.391.528,97	-	-	-	208.391.528,97	-	-	-	208.391.528,97
999 - Reserva de Contingência	497.581.718,00	208.391.528,97	-	-	-	208.391.528,97	-	-	-	208.391.528,97
DESPESAS (INTRAORÇAMENTÁRIAS) (II)	13.034.064.613,00	13.635.229.588,91	2.253.407.999,65	8.336.360.519,05	15,57	5.298.869.069,86	1.755.921.129,99	7.597.525.367,53	15,03	6.037.704.221,38
1 - LEGISLATIVA	146.336.505,00	158.293.906,01	19.499.266,42	80.442.726,95	0,15	77.851.179,06	19.505.290			

301 - Atenção Básica	19.492.287,00	19.492.287,00	638.730,59	5.517.827,93	0,01	13.974.459,07	591.803,26	591.803,26	0,00	18.900.483,74
302 - Assistência Hospitalar e Ambulatorial	1.334.270.514,00	1.374.214.193,94	254.684.984,13	812.340.716,43	1,52	561.873.477,51	235.969.410,19	730.896.646,05	1,45	643.317.547,89
303 - Suporte Profilático e Terapêutico	382.081.020,00	382.182.020,00	97.937.103,07	208.393.780,71	0,39	173.788.239,29	18.157.614,17	56.421.275,39	0,11	325.760.744,61
422 - Direitos Individuais, Coletivos e Difusos	10.000.000,00	10.000.000,00	-	-	-	10.000.000,00	-	-	-	10.000.000,00
11 - TRABALHO	629.457,00	1.195.745,89	272.620,72	458.629,99	0,00	737.115,90	257.820,72	443.448,87	0,00	752.297,02
122 - Administração Geral	629.457,00	1.012.457,00	89.331,83	275.341,10	0,00	737.115,90	89.331,83	274.959,98	0,00	737.497,02
334 - Fomento ao Trabalho	-	44.400,00	44.400,00	44.400,00	0,00	-	29.600,00	29.600,00	0,00	14.800,00
573 - Difusão do Conhecimento Científico e Tecnológico	-	138.888,89	138.888,89	138.888,89	0,00	-	138.888,89	138.888,89	0,00	-
12 - EDUCAÇÃO	601.802.471,00	624.284.810,52	117.523.354,29	469.606.453,59	0,88	154.678.356,93	117.574.379,95	469.541.767,13	0,93	154.743.043,39
122 - Administração Geral	60.213.551,00	60.935.108,34	13.040.271,26	49.031.298,76	0,09	11.903.809,58	13.071.205,43	48.972.337,45	0,10	11.962.770,89
243 - Assistência à Criança e ao Adolescente	1.000,00	1.000,00	-	160,00	0,00	840,00	-	115,45	0,00	884,55
361 - Ensino Fundamental	294.879.969,00	311.019.396,00	69.334.374,35	279.895.342,21	0,52	31.124.053,79	69.340.335,92	279.895.342,21	0,55	31.124.053,79
362 - Ensino Médio	210.344.938,00	210.349.938,00	26.345.915,41	105.021.819,15	0,20	105.328.118,85	26.345.915,41	105.021.819,15	0,21	105.328.118,85
363 - Ensino Profissional	414.805,00	660.636,47	95.848,77	366.103,41	0,00	294.533,06	95.848,77	360.422,81	0,00	300.213,66
364 - Ensino Superior	55.818,00	69.947,92	-	14.129,92	0,00	55.818,00	14.129,92	14.129,92	0,00	55.818,00
365 - Educação Infantil	949.869,00	949.869,00	193.917,62	804.410,28	0,00	145.458,72	193.917,62	804.410,28	0,00	145.458,72
366 - Educação de Jovens e Adultos	20.807.551,00	21.019.571,00	4.514.058,41	18.711.742,22	0,03	2.307.828,78	4.514.058,41	18.711.742,22	0,04	2.307.828,78
367 - Educação Especial	14.134.970,00	19.270.482,00	3.990.106,68	15.752.585,85	0,03	3.517.896,15	3.990.106,68	15.752.585,85	0,03	3.517.896,15
571 - Desenvolvimento Científico	-	8.861,79	8.861,79	8.861,79	0,00	-	8.861,79	8.861,79	0,00	-
13 - CULTURA	5.428.822,00	6.886.324,28	1.069.065,55	4.214.147,03	0,01	2.672.177,25	1.062.086,00	4.153.583,56	0,01	2.732.740,72
122 - Administração Geral	5.368.236,00	6.815.738,28	1.069.065,55	4.214.147,03	0,01	2.601.591,25	1.062.086,00	4.153.583,56	0,01	2.662.154,72
391 - Patrimônio Histórico, Artístico e Arqueológico	2.015,00	2.015,00	-	-	-	2.015,00	-	-	-	2.015,00
392 - Difusão Cultural	58.571,00	68.571,00	-	-	-	68.571,00	-	-	-	68.571,00
14 - DIREITOS DA CIDADANIA	408.939,00	413.292,00	57.854,96	259.834,90	0,00	153.457,10	57.854,96	259.834,90	0,00	153.457,10
122 - Administração Geral	408.939,00	408.939,00	57.854,96	259.834,90	0,00	149.104,10	57.854,96	259.834,90	0,00	149.104,10
128 - Formação de Recursos Humanos	-	4.353,00	-	-	-	4.353,00	-	-	-	4.353,00
15 - URBANISMO	1.332.239,00	1.404.063,00	323.913,35	1.256.242,15	0,00	147.820,85	330.630,23	1.235.401,47	0,00	168.661,53
122 - Administração Geral	1.332.239,00	1.404.063,00	323.913,35	1.256.242,15	0,00	147.820,85	330.630,23	1.235.401,47	0,00	168.661,53
17 - SANEAMENTO	8.687,00	639.845,94	577.658,94	608.158,94	0,00	31.687,00	18.771,51	33.922,87	0,00	605.923,07
126 - Tecnologia da Informação	1.000,00	36.350,00	5.350,00	20.350,00	0,00	16.000,00	15.324,15	15.324,15	0,00	21.025,85
511 - Saneamento Básico Rural	-	563.308,94	563.308,94	563.308,94	0,00	-	-	-	-	563.308,94
665 - Normalização e Qualidade	7.687,00	40.187,00	9.000,00	24.500,00	0,00	15.687,00	3.447,36	18.598,72	0,00	21.588,28
18 - GESTÃO AMBIENTAL	17.933.785,00	22.387.898,24	5.666.887,62	16.008.129,17	0,03	6.379.769,07	5.693.063,62	16.002.575,25	0,03	6.385.322,99
122 - Administração Geral	17.492.890,00	22.068.970,24	5.665.887,62	15.971.189,17	0,03	6.097.781,07	5.665.887,62	15.966.635,25	0,03	6.102.334,99
541 - Preservação e Conservação Ambiental	440.895,00	318.003,00	1.000,00	36.015,00	0,00	281.988,00	27.176,00	35.015,00	0,00	282.988,00
542 - Controle Ambiental	-	925,00	-	925,00	0,00	-	-	925,00	0,00	-
19 - CIÊNCIA E TECNOLOGIA	4.394.605,00	4.618.549,95	753.645,01	2.526.981,83	0,00	2.091.568,12	745.251,67	2.493.683,52	0,00	2.124.866,43
122 - Administração Geral	4.384.509,00	4.607.285,95	752.479,01	2.525.815,83	0,00	2.081.470,12	745.251,67	2.493.683,52	0,00	2.113.602,43
128 - Formação de Recursos Humanos	10.096,00	11.262,00	1.166,00	1.166,00	0,00	10.096,00	-	-	-	11.262,00
571 - Desenvolvimento Científico	-	1,00	-	-	-	1,00	-	-	-	1,00
573 - Difusão do Conhecimento Científico e Tecnológico	-	1,00	-	-	-	1,00	-	-	-	1,00
20 - AGRICULTURA	25.909.581,00	31.290.323,31	2.809.113,73	11.139.388,76	0,02	20.150.934,55	2.777.430,08	11.100.386,96	0,02	20.189.936,35
122 - Administração Geral	25.609.581,00	30.930.961,56	2.779.826,10	11.109.101,13	0,02	19.821.860,43	2.748.106,45	11.071.063,33	0,02	19.859.898,23
511 - Saneamento Básico Rural	-	3.305,51	1.259,51	2.259,51	0,00	1.046,00	1.295,51	1.295,51	0,00	2.010,00
544 - Recursos Hídricos	-	56.056,24	28.028,12	28.028,12	0,00	28.028,12	28.028,12	28.028,12	0,00	28.028,12
605 - Abastecimento	300.000,00	300.000,00	-	-	-	300.000,00	-	-	-	300.000,00
22 - INDÚSTRIA	2.386.249,00	2.397.672,44	284.416,24	1.228.412,43	0,00	1.169.260,01	287.686,99	1.208.624,76	0,00	1.189.047,68
122 - Administração Geral	2.386.249,00	2.397.672,44	284.416,24	1.228.412,43	0,00	1.169.260,01	287.686,99	1.208.624,76	0,00	1.189.047,68
23 - COMÉRCIO E SERVIÇOS	1.757.641,00	2.316.772,32	372.701,69	1.578.670,73	0,00	738.101,59	328.532,00	1.527.956,96	0,00	788.815,36
122 - Administração Geral	1.757.641,00	2.316.772,32	372.701,69	1.578.670,73	0,00	738.101,59	328.532,00	1.527.956,96	0,00	788.815,36
24 - COMUNICAÇÕES	21.284,00	26.193,60	2.754,46	15.516,38	0,00	10.677,22	2.754,46	13.871,74	0,00	12.321,86
122 - Administração Geral	14.458,00	14.458,00	2.754,46	13.616,38	0,00	841,62	2.754,46	13.616,38	0,00	841,62
722 - Telecomunicações	6.826,00	11.735,60	-	1.900,00	0,00	9.835,60	-	255,36	0,00	11.480,24
26 - TRANSPORTE	21.418.296,00	21.722.122,22	2.220.774,54	13.595.845,19	0,03	8.126.277,03	2.197.771,44	13.492.860,31	0,03	8.229.261,91
122 - Administração Geral	21.418.140,00	21.721.966,22	2.220.754,54	13.595.705,38	0,03	8.126.260,84	2.197.751,44	13.492.720,50	0,03	8.229.245,72
782 - Transporte Rodoviário	156,00	156,00	20,00	139,81	0,00	16,19	20,00	139,81	0,00	16,19
27 - ESPORTE E LAZER	78.512,00	238.512,00	7.360,00	7.360,00	0,00	231.152,00	360,00	360,00	0,00	238.152,00
122 - Administração Geral	78.512,00	238.512,00	7.360,00	7.360,00	0,00	231.152,00	360,00	360,00	0,00	238.152,00
28 - ENCARGOS ESPECIAIS	7.283.103.281,00	7.284.786.565,22	1.232.087.876,80	4.703.112.668,97	8,79	2.581.673.896,25	837.841.236,37	4.236.348.311,45	8,38	3.048.438.253,77
846 - Outros Encargos Especiais	7.283.103.281,00	7.284.786.565,22	1.232.087.876,80	4.703.112.668,97	8,79	2.581.673.896,25	837.841.236,37	4.236.348.311,45	8,38	3.048.438.253,77
TOTAL (III) = (I + II)	88.655.847.098,00	90.829.199.440,77	14.302.874.572,61	53.525.524.446,03	100,00	37.303.674.994,74	13.343.513.600,93	50.533.315.961,82	100,00	40.295.883.478,95

Fonte: Siafi/MG, SEF/STE/SCCG/DCPA, em 14/setembro/2015, 090h23m

ESTADO DE MINAS GERAIS
RELATÓRIO RESUMIDO DA EXECUÇÃO ORÇAMENTÁRIA
DEMONSTRATIVO DA RECEITA CORRENTE LÍQUIDA
ORÇAMENTO FISCAL
SETEMBRO/2014 A AGOSTO/2015

RREO - Anexo 3 (LRF, Art. 53, Inciso I)

Em Reais

ESPECIFICAÇÃO	EVOLUÇÃO DA RECEITA CORRENTE LÍQUIDA NOS ÚLTIMOS 12 MESES						
	set/14	out/14	nov/14	dez/14	jan/15	fev/15	mar/15
RECEITAS CORRENTES (I)	5.277.086.245,03	5.507.581.563,34	5.675.154.978,36	6.777.152.019,15	7.161.935.858,64	5.705.978.363,25	5.576.107.062,58
Receita Tributária	3.745.573.701,05	3.871.542.521,96	4.013.807.149,72	4.103.592.322,02	5.524.029.394,02	4.047.459.891,80	4.043.889.090,59
ICMS	3.196.587.242,58	3.327.184.274,48	3.405.951.558,98	3.280.444.810,50	3.161.822.984,80	2.912.424.496,91	2.840.740.274,08
IPVA	78.435.854,64	56.602.246,91	39.596.128,27	92.179.381,22	1.786.507.970,48	599.589.988,82	638.437.132,45
ITCD	55.513.348,38	61.096.341,90	61.846.745,86	73.924.376,63	39.877.214,23	46.466.913,57	59.811.403,53
IRRF	229.518.204,85	242.019.434,47	339.370.836,98	374.648.249,93	185.889.919,97	293.876.454,45	246.972.185,71
Outras Receitas Tributárias	185.519.050,60	184.640.224,20	167.041.879,63	282.395.503,74	349.931.304,54	195.102.038,05	257.928.094,82
Receita de Contribuições	192.207.109,69	201.791.657,79	242.513.516,81	509.867.884,96	96.377.524,30	259.612.278,12	215.844.321,04
Receita Patrimonial	192.740.222,17	127.440.920,76	118.610.334,81	404.355.631,10	75.023.005,12	89.845.323,12	87.223.579,96
Receita Agropecuária	634.264,79	726.022,58	865.138,30	520.625,13	242.916,85	287.980,61	322.058,85
Receita Industrial	(119.171.716,32)	159.579.303,67	33.700.474,06	79.223.114,83	14.191.090,17	30.912.133,67	21.848.186,71
Receita Serviços	53.260.207,22	46.300.703,72	34.156.200,76	50.624.664,69	22.791.327,77	34.999.086,27	41.083.476,36
Transferências Correntes	993.409.305,01	970.250.305,17	1.081.173.218,36	1.145.487.642,87	1.328.311.722,28	1.142.596.020,31	1.039.101.592,34
Cota-Parte do FPE	224.869.291,09	212.524.636,98	281.303.534,72	308.991.324,97	346.140.372,12	353.342.258,93	257.357.935,71
Transferências da LC 87/1996	15.726.920,63	15.726.920,63	15.726.920,63	31.453.841,26	-	-	-
Transferências da LC 61/1989	55.941.075,54	59.908.194,86	68.792.460,33	67.878.145,90	84.557.069,29	50.304.667,84	49.343.655,04
Transferências do FUNDEB	496.172.640,40	485.624.477,04	526.137.172,54	538.888.052,20	654.376.819,51	562.059.195,01	532.869.603,48

Outras Receitas Tributárias	182.020.731,20	244.018.785,09	189.795.465,15	209.411.779,24	178.901.515,10	2.626.706.371,36	2.696.921.605,00
Receita de Contribuições	218.761.955,15	229.994.613,19	220.326.676,72	233.114.213,15	231.234.041,57	2.851.645.792,49	2.749.661.687,00
Receita Patrimonial	88.442.338,61	96.530.368,80	105.936.413,93	73.860.931,24	44.340.650,88	1.504.349.720,50	1.317.643.261,00
Receita Agropecuária	211.685,06	342.430,08	302.260,46	432.210,45	348.521,04	5.237.114,20	4.897.072,00
Receita Industrial	17.351.852,00	7.257.923,00	7.136.029,71	4.408.415,84	148.734.043,98	405.170.851,32	487.687.226,00
Receita Serviços	38.194.386,14	37.168.781,07	53.238.925,72	57.731.990,70	40.279.422,40	509.829.172,82	645.761.686,00
Transferências Correntes	1.085.189.429,00	1.098.454.317,09	1.060.338.624,19	950.190.672,67	983.040.928,47	12.877.543.777,76	14.197.962.447,00
Cota-Parte do FPE	277.757.408,78	341.564.133,17	297.195.423,22	220.063.893,21	257.380.110,74	3.378.490.323,64	3.500.162.265,00
Transferências da LC 87/1996	62.907.682,50	15.726.920,63	15.726.920,63	15.726.920,63	15.726.920,63	204.449.968,17	188.723.048,00
Transferências da LC 61/1989	51.681.526,25	58.302.537,91	55.533.227,99	51.157.348,87	54.433.805,43	707.833.715,25	790.951.049,00
Transferências do FUNDEB	508.211.083,81	510.693.836,57	503.636.346,58	455.343.427,17	479.370.845,26	6.253.383.499,57	6.573.991.642,00
Outras Transferências Correntes	184.631.727,66	172.166.888,81	188.246.705,77	207.899.082,79	176.129.246,41	2.333.386.271,13	3.144.134.443,00
Outras Receitas Correntes	127.948.172,19	104.266.432,51	146.281.047,43	173.588.687,20	129.381.574,98	1.991.686.556,72	1.638.691.366,00
DEDUÇÕES (II)	1.667.251.703,81	1.583.497.239,21	1.598.068.221,98	1.600.179.498,55	1.603.451.312,30	20.966.134.853,78	22.041.626.101,00
Transferências Constitucionais	924.499.690,49	856.661.523,28	872.448.170,00	881.649.550,04	873.617.827,85	11.809.960.146,67	12.510.285.912,00
Contrib. para o Plano de Previdência do Servidor	123.062.549,13	126.592.541,69	117.031.000,98	127.673.120,62	127.155.054,88	1.608.536.091,84	1.463.314.035,00
Contrib. para o Custeio das Pensões Militares	32.852.780,14	38.878.010,90	38.151.138,52	38.022.031,90	38.108.695,72	435.703.621,11	468.993.600,00
Compensação Financ. entre Regimes de Previdência	3.256.881,41	3.256.881,41	5.313.184,53	-	-	28.349.664,68	43.870.880,00
Dedução de Receita para Formação do FUNDEB	583.579.802,64	561.365.163,34	565.124.727,95	552.834.795,99	564.569.733,85	7.083.585.329,48	7.555.161.674,00
RECEITA CORRENTE LÍQUIDA (I - II)	3.732.497.428,43	3.705.515.860,45	3.675.942.228,62	3.692.998.854,29	3.752.313.586,47	47.326.577.170,68	50.003.176.362,00

Fonte: Siafi/MG, SEF/STE/SCCG/DCEPA, em 09/setembro/2015, 10h18m

ESTADO DE MINAS GERAIS
RELATÓRIO RESUMIDO DA EXECUÇÃO ORÇAMENTÁRIA
DEMONSTRATIVO DAS RECEITAS E DESPESAS PREVIDENCIÁRIAS DO REGIME PRÓPRIO DE PREVIDÊNCIA DOS SERVIDORES
ORÇAMENTO FISCAL
JANEIRO A AGOSTO 2015/BIMESTRE JULHO-AGOSTO

RREO - Anexo 4 (LRF, Art. 53, inciso II)

Em Reais

RECEITAS	PREVISÃO INICIAL	PREVISÃO ATUALIZADA	RECEITAS REALIZADAS	
			Até o Bimestre/ 2015	Até o Bimestre/ 2014
RECEITAS PREVIDENCIÁRIAS - RPPS (EXCETO INTRA-ORÇAMENTÁRIAS) (I)	2.107.411.303,64	2.165.141.303,64	1.352.470.780,20	1.191.585.828,35
RECEITAS CORRENTES	2.044.398.303,64	2.102.128.303,64	1.351.456.596,86	1.184.606.540,26
Receita de Contribuições dos Segurados	1.932.287.635,00	1.932.287.635,00	1.242.612.733,13	1.019.364.336,86
Pessoal Civil	1.350.914.113,00	1.350.914.113,00	906.339.331,24	743.896.393,90
Ativo	1.008.731.922,00	1.008.731.922,00	685.468.321,71	568.496.009,15
Inativo	266.043.871,00	266.043.871,00	169.218.994,58	131.151.121,67
Pensionista	76.138.320,00	76.138.320,00	51.652.014,95	44.249.263,08
Pessoal Militar	581.373.522,00	581.373.522,00	336.273.401,89	275.467.942,96
Ativo	364.844.322,00	364.844.322,00	210.323.513,20	178.952.491,86
Inativo	216.529.200,00	216.529.200,00	125.949.888,69	96.515.451,10
Pensão Militar	-	-	-	-
Outras Receitas de Contribuições	1.386.000,00	1.386.000,00	944.209,12	1.017.895,82
Receita Patrimonial	33.297.317,64	90.997.317,64	78.546.388,66	120.350.568,71
Receitas Imobiliárias	2.495.286,00	2.495.286,00	1.596.787,14	2.751.057,86
Receitas de Valores Mobiliários (*)	30.802.031,64	88.502.031,64	76.949.601,52	117.599.510,85
Outras Receitas Patrimoniais	-	-	-	-
Receita de Serviços	1.669.750,00	1.669.750,00	1.143.452,32	725.154,17
Outras Receitas Correntes	75.757.601,00	75.787.601,00	28.209.813,63	43.148.584,70
Compensação Previdenciária do RGPS para o RPPS	43.870.880,00	43.870.880,00	16.132.312,83	31.653.527,82
Demais Receitas Correntes	31.886.721,00	31.916.721,00	12.077.500,80	11.495.056,88
RECEITAS DE CAPITAL	63.013.000,00	63.013.000,00	1.014.183,34	6.979.288,09
Alienação de Bens, Direitos e Ativos	3.000,00	3.000,00	18.100,00	-
Amortização de Empréstimos	10.000,00	10.000,00	-	6.704,78
Outras Receitas de Capital	63.000.000,00	63.000.000,00	996.083,34	6.972.583,31
(-) DEDUÇÕES DA RECEITA	-	-	-	-
RECEITAS PREVIDENCIÁRIAS - RPPS (INTRA-ORÇAMENTÁRIAS) (II)	3.259.646.857,00	3.259.646.857,00	1.608.283.073,25	1.651.903.469,98
TOTAL DAS RECEITAS PREVIDENCIÁRIAS RPPS - (III) = (I + II)	5.367.058.160,64	5.424.788.160,64	2.960.753.853,45	2.843.489.298,33

DESPESAS	DOTAÇÃO INICIAL	DOTAÇÃO ATUALIZADA	Despesas Empenhadas		Despesas Liquidadas	
			Até o Bimestre/ 2015	Até o Bimestre/ 2014	Até o Bimestre/ 2015	Até o Bimestre/ 2014
DESPESAS PREVIDENCIÁRIAS - RPPS (EXCETO INTRA-ORÇAMENTÁRIAS) (IV)	16.480.014.024,42	16.382.410.278,27	10.473.198.483,99	8.413.267.104,66	10.470.016.464,02	8.410.304.558,01
ADMINISTRAÇÃO (*)	108.094.608,42	87.085.461,69	16.740.824,82	16.754.522,31	16.097.132,77	14.174.316,17
Despesas Correntes	56.837.193,94	35.098.847,21	16.717.580,23	16.503.857,93	16.073.888,18	13.923.651,79
Despesas de Capital	51.257.414,48	51.986.614,48	23.244,59	250.664,38	23.244,59	250.664,38
PREVIDÊNCIA	16.371.919.416,00	16.295.324.816,58	10.456.457.659,17	8.396.512.582,35	10.453.919.331,25	8.396.130.241,84
Pessoal Civil	10.806.073.117,00	10.812.671.110,00	6.964.021.660,47	5.950.898.694,68	6.963.647.530,56	5.950.898.694,68
Aposentadorias	8.646.989.726,00	8.587.195.487,00	5.528.002.087,00	4.722.875.118,04	5.528.002.087,00	4.722.875.118,04
Pensões	1.897.588.970,00	1.963.981.202,00	1.236.106.156,23	1.082.192.701,78	1.235.732.026,32	1.082.192.701,78
Outros Benefícios Previdenciários	261.494.421,00	261.494.421,00	199.913.417,24	145.830.874,86	199.913.417,24	145.830.874,86
Pessoal Militar	5.565.346.299,00	5.482.153.706,58	3.492.135.998,70	2.445.363.887,67	3.490.148.641,98	2.445.062.959,72
Reformas	4.201.606.548,00	4.118.413.955,58	2.698.699.085,32	1.868.129.495,88	2.698.699.085,32	1.868.129.495,88
Pensões	1.347.487.751,00	1.347.487.751,00	780.066.924,79	569.602.828,79	778.268.898,67	569.400.322,96
Outros Benefícios Previdenciários	16.252.000,00	16.252.000,00	13.369.988,59	7.631.563,00	13.180.657,99	7.533.140,88
Outras Despesas Previdenciárias	500.000,00	500.000,00	300.000,00	250.000,00	123.158,71	168.587,44
Compensação Previdenciária do RGPS para o RGPS	500.000,00	500.000,00	300.000,00	250.000,00	123.158,71	168.587,44
DESPESAS PREVIDENCIÁRIAS - RPPS (INTRA-ORÇAMENTÁRIAS) (V)(*)	714.021.338,61	867.988.195,03	585.212.918,52	415.425.283,47	585.171.788,60	415.359.166,65
TOTAL DAS DESPESAS PREVIDENCIÁRIAS RPPS (VI) = (IV + V)	17.194.035.363,03	17.250.398.473,30	11.058.411.402,51	8.828.692.388,13	11.055.188.252,62	8.825.663.724,66

RESULTADO PREVIDENCIÁRIO (VII) = (III - VI) **(11.826.977.202,39)** **(11.825.610.312,66)** **(8.097.657.549,06)** **(5.985.203.089,80)** **(8.094.434.399,17)** **(5.982.174.426,33)**

APORTES DE RECURSOS PARA O REGIME PRÓPRIO DE PREVIDÊNCIA DO SERVIDOR	DOTAÇÃO INICIAL	DOTAÇÃO ATUALIZADA	APORTES REALIZADOS	
			Até o Bimestre/ 2015	Até o Bimestre/ 2014
TOTAL DOS APORTES PARA O RPPS	11.862.377.553,00	11.944.956.390,00	7.299.534.868,39	3.682.480.880,92
Recursos para Cobertura de Insuficiências Financeiras	7.226.352.289,00	7.226.352.289,00	4.180.466.890,28	1.339.134.903,66
Outros Aportes para o RPPS	4.636.025.264,00	4.718.604.101,00	3.119.067.978,11	2.343.345.977,26

RESERVA ORÇAMENTÁRIA DO RPPS	PREVISÃO ORÇAMENTÁRIA
VALOR	-

BENS E DIREITOS DO RPPS	PERÍODO DE REFERÊNCIA	
	Em 31/08/2015	Em 31/12/2014
CAIXA	-	-
BANCOS CONTA MOVIMENTO (*)	347.089.199,15	726.775.709,56
Investimentos (*)	749.424.748,04	1.105.761.347,91
OUTROS BENS E DIREITOS	15.638.886,53	15.544.307,43

RECEITAS INTRAORÇAMENTÁRIAS - RPPS	PREVISÃO INICIAL	PREVISÃO ATUALIZADA	RECEITAS REALIZADAS	
			Até o Bimestre/ 2015	Até o Bimestre/ 2014
RECEITAS CORRENTES (VIII)	3.259.646.857,00	3.259.646.857,00	1.608.283.073,25	1.651.903.469,98
Receita de Contribuições	3.231.395.165,00	3.231.395.165,00	1.601.334.651,60	1.641.648.319,63
Patronal	3.231.395.165,00	3.231.395.165,00	1.601.334.651,60	1.641.648.319,63
Pessoal Civil	1.943.911.751,00	1.943.911.751,00	1.358.343.635,05	1.122.071.376,18
Ativo	1.941.069.951,00	1.941.069.951,00	1.357.733.892,27	1.121.074.098,56

Inativo	2.841.800,00	2.841.800,00	609.742,78	997.277,62
Pensionista				
Pessoal Militar	1.287.483.414,00	1.287.483.414,00	242.991.016,55	519.576.943,45
Ativo	854.425.014,00	854.425.014,00	227.891.000,63	359.093.193,56
Inativo	433.058.400,00	433.058.400,00	15.100.015,92	160.483.749,89
Pensionista				-
Receita Patrimonial				-
Receita de Serviços				-
Outras Receitas Correntes	28.251.692,00	28.251.692,00	6.948.421,65	10.255.150,35
RECEITAS DE CAPITAL (IX)				-
Alienação de Bens				-
Amortização de Empréstimos				-
Outras Receitas de Capital				-
DEDUÇÕES DA RECEITA (X)				-
TOTAL DAS RECEITAS PREVIDENCIÁRIAS INTRA-ORÇAMENTÁRIAS (XI) = (VIII + IX - X)	3.259.646.857,00	3.259.646.857,00	1.608.283.073,25	1.651.903.469,98

DESPESAS	DOTAÇÃO INICIAL	DOTAÇÃO ATUALIZADA	DESPESAS EMPENHADAS		DESPESAS LIQUIDADAS	
			Até o Bimestre/ 2015	Até o Bimestre/ 2014	Até o Bimestre/ 2015	Até o Bimestre/ 2014
ADMINISTRAÇÃO (XII) (*)	714.021.338,61	867.988.195,03	585.212.918,52	415.425.283,47	585.171.788,60	415.359.166,65
Despesas Correntes	714.021.338,61	867.988.195,03	585.212.918,52	415.425.283,47	585.171.788,60	415.359.166,65
Despesas de Capital						
TOTAL DAS DESPESAS PREVIDENCIÁRIAS INTRA-ORÇAMENTÁRIAS (XIII) = (XII)	714.021.338,61	867.988.195,03	585.212.918,52	415.425.283,47	585.171.788,60	415.359.166,65

Fonte: Siafi/MG e Institutos de Previdência, SEF/STE/SCCG/DCPA, 18/setembro/2015, 16h00m

Nota da Unidade:

IPSM: * Os valores das receitas de aplicações financeiras, das despesas com administração e dos saldos das contas banco c/ movimento e das contas de aplicações financeiras representam 72,92% do valor total registrado nesta unidade e correspondem à parte relativa à previdência conforme parecer atuarial.

ESTADO DE MINAS GERAIS
RELATÓRIO RESUMIDO DA EXECUÇÃO ORÇAMENTÁRIA
DEMONSTRATIVO DO RESULTADO NOMINAL
ORÇAMENTO FISCAL
JANEIRO A AGOSTO DE 2015/BIMESTRE JULHO-AGOSTO

RREO - ANEXO 5 (LRF, art. 53, inciso III)

DÍVIDA FISCAL LÍQUIDA	SALDO		
	Em 31/Dez/2014 (a) (1)	Em 30/Jun/2015 (b) (2)	Em 31/Ago/2015 (c) (3)
DÍVIDA CONSOLIDADA (I)	93.730.879.484,66	98.229.316.358,06	100.095.869.707,37
DEDUÇÕES (II)	8.450.991.950,25	8.860.429.255,88	7.691.672.786,00
Disponibilidade de Caixa Bruta	5.795.927.632,19	4.231.321.778,09	3.186.041.739,66
Demais Haveres Financeiros	5.620.857.516,25	5.909.471.704,25	5.691.550.375,25
(-) Restos a Pagar Processados (Exceto Precatórios)	2.965.793.198,20	1.280.364.226,46	1.185.919.328,91
DÍVIDA CONSOLIDADA LÍQUIDA (DCL) (III) = (I - II)	85.279.887.534,41	89.368.887.102,18	92.404.196.921,37
RECEITA DE PRIVATIZAÇÕES (IV)	-	-	-
PASSIVOS RECONHECIDOS (V)	1.966.259.674,54	1.925.151.940,30	1.938.112.399,03
DÍVIDA FISCAL LÍQUIDA (VI)=(III+IV-V)	83.313.627.859,87	87.443.735.161,88	90.466.084.522,34

RESULTADO NOMINAL	PERÍODO DE REFERÊNCIA	
	No Bimestre (c-b)	Até o Bimestre (c-a)
VALOR	3.022.349.360,46	7.152.456.662,47

DISCRIMINAÇÃO DA META FISCAL	VALOR CORRENTE
META DE RESULTADO NOMINAL FIXADA NO ANEXO DE METAS FISCAIS DA LDO P/O EXERCÍCIO DE REFERÊNCIA	11.165.267.000,00

DÍVIDA CONSOLIDADA PREVIDENCIÁRIA	SALDO		
	Em 31/Dez/2014	Em 30/Jun/2015	Em 31/Ago/2015
DÍVIDA CONSOLIDADA PREVIDENCIÁRIA (VII)	616.519.718,09	621.589.024,77	625.685.198,17
Passivo Atuarial	453.747.251,17	453.747.251,17	453.747.251,17
Precatórios posteriores a 05/05/2000 (inclusive) - Vencidos e não pagos	162.772.466,92	167.841.773,60	171.937.947,00
DEDUÇÕES (VIII)	1.982.050.005,27	2.763.367.373,85	2.114.120.251,70
Disponibilidade de Caixa Bruta	1.493.662.496,50	1.269.895.015,38	744.971.812,98
Investimentos	331.053.131,61	341.895.616,60	338.764.613,25
Demais Haveres Financeiros	662.366.834,96	1.153.020.915,92	1.031.318.457,41
(-) Restos a Pagar Processados	505.032.457,79	1.444.174,05	934.631,94
DÍVIDA CONSOLIDADA LÍQUIDA PREVIDENCIÁRIA (IX)=(VII-VIII)	(1.365.530.287,18)	(2.141.778.349,08)	(1.488.435.053,53)
PASSIVOS RECONHECIDOS (X)	-	-	-
DÍVIDA FISCAL LÍQUIDA PREVIDENCIÁRIA (XI) = (IX - X)	(1.365.530.287,18)	(2.141.778.349,08)	(1.488.435.053,53)

Fonte: Siafi/MG, SEF/STE/SCCG/DCPA, 10/setembro/2015, 13h16m.

Notas: (1) Constam os saldos das Empresas Estatais Dependentes, sendo: Emater até o mês de dezembro/2014, Rádio Inconfidência até novembro e da Epamig o saldo inicial;

(2) Não constam os dados das Empresas Estatais Dependentes (Emater, Epamig e Rádio Inconfidência);

(3) Constam os dados da Empresa Estatal Dependente Emater até maio/2015.

ESTADO DE MINAS GERAIS
RELATÓRIO RESUMIDO DA EXECUÇÃO ORÇAMENTÁRIA
DEMONSTRATIVO DO RESULTADO PRIMÁRIO
ORÇAMENTO FISCAL
JANEIRO A AGOSTO 2015/BIMESTRE JULHO-AGOSTO

RREO - ANEXO 6 (LRF, art. 53, inciso III)

RECEITAS PRIMÁRIAS	PREVISÃO ATUALIZADA	RECEITAS REALIZADAS	
		Até o Bimestre /2015	Até o Bimestre /2014
RECEITAS PRIMÁRIAS CORRENTES (I)	77.046.233.715,00	46.579.969.678,70	43.474.898.702,13
Receitas Tributárias	44.438.556.134,00	28.329.703.996,00	27.249.008.245,65
ICMS	34.354.352.539,00	20.646.278.458,61	20.581.693.078,25
IPVA	3.540.277.921,00	3.404.417.962,91	3.017.901.744,16
ITCD	499.505.567,00	337.622.751,90	299.002.690,63
IRRF	3.347.498.502,00	2.134.275.109,39	1.604.025.358,92
Outras Receitas Tributárias	2.696.921.605,00	1.807.109.713,19	1.746.385.373,69
Receitas de Contribuições	6.625.580.599,00	3.488.290.715,89	3.434.720.862,72
Receita Previdenciária	5.163.789.800,00	2.843.947.749,01	2.661.013.268,38
Outras Receitas de Contribuições	1.461.790.799,00	644.342.966,88	773.707.594,34
Receita Patrimonial Líquida	774.838.208,00	182.185.964,21	716.254.495,83
Receita Patrimonial	1.319.541.457,00	661.297.740,05	1.315.517.663,05
(-) Aplicações Financeiras	(544.703.249,00)	(479.111.775,84)	(599.263.167,22)
Transferências Correntes	13.341.542.727,00	8.123.602.850,70	8.502.415.761,31
FPE	2.800.129.812,00	1.880.641.228,90	1.765.296.873,77
Convênios	265.963.753,00	118.903.506,24	140.794.508,79
Outras Transferências Correntes	10.275.449.162,00	6.124.058.115,56	6.596.324.378,75
Demais Receitas Correntes	11.865.716.047,00	6.456.186.151,90	3.572.499.336,62
Dívida Ativa	177.089.918,00	178.952.221,25	145.780.114,99
Diversas Receitas Correntes	11.688.626.129,00	6.277.233.930,65	3.426.719.221,63
RECEITAS DE CAPITAL (II)	4.298.661.331,00	413.246.532,31	2.054.030.818,85
Operações de Crédito (III)	2.949.510.000,00	22.422.825,06	273.841.471,22
Amortização de Empréstimos (IV)	379.637.705,00	228.064.191,10	295.354.771,07

Alienação de Bens (V)	98.368.007,00		5.156.419,68		795.451.441,54
Transferências de Capital	808.145.619,00		156.607.013,13		651.810.551,71
Convênios	761.906.776,00		129.586.443,33		527.615.141,30
Outras Transferências de Capital	46.238.843,00		27.020.569,80		124.195.410,41
Outras Receitas de Capital	63.000.000,00		996.083,34		37.572.583,31
RECEITAS PRIMÁRIAS DE CAPITAL (VI) = (II - III - IV - V)	871.145.619,00		157.603.096,47		689.383.135,02
RECEITA PRIMÁRIA TOTAL (VII) = (I + VI)	77.917.379.334,00		46.737.572.775,17		44.164.281.837,15
DESPESAS PRIMÁRIAS	DOTAÇÃO ATUALIZADA	DESPESAS EMPENHADAS		DESPESAS LIQUIDADAS	
		Até o Bimestre /2015	Até o Bimestre /2014	Até o Bimestre /2015	Até o Bimestre /2014
DESPESAS CORRENTES (VIII)	81.257.542.669,82	49.635.752.044,30	42.372.662.385,97	47.380.121.511,12	39.891.320.351,48
Pessoal e Encargos Sociais	43.005.295.698,70	26.170.282.711,62	22.077.275.953,26	26.163.585.129,17	22.076.204.603,65
Juros e Encargos da Dívida (IX)	3.246.920.043,00	2.104.721.380,73	2.139.241.588,27	1.863.121.579,55	1.712.794.837,09
Outras Despesas Correntes	35.005.326.928,12	21.360.747.951,95	18.156.144.844,44	19.353.414.802,40	16.102.320.910,74
Transferências Constitucionais e Legais	15.166.332.552,01	9.811.756.792,85	9.329.031.202,62	9.315.717.527,86	9.084.318.267,70
Demais Despesas Correntes	19.838.994.376,11	11.548.991.159,10	8.827.113.641,82	10.037.697.274,54	7.018.002.643,04
DESPESAS PRIMÁRIAS CORRENTES (X) = (VIII - IX)	78.010.622.626,82	47.531.030.663,57	40.233.420.797,70	45.516.999.931,57	38.178.525.514,39
DESPESAS DE CAPITAL (XI)	9.363.265.241,98	3.889.772.401,73	6.933.605.981,00	3.153.194.450,70	5.371.342.585,85
Investimentos	5.393.779.845,93	1.299.442.142,06	3.503.454.283,88	844.929.710,03	2.469.181.712,38
Inversões Financeiras	367.333.964,05	159.323.567,86	1.307.058.256,92	158.544.218,54	1.280.992.861,47
Concessão de Empréstimos (XII)	70.887.000,00	12.291.664,85	59.488.459,58	12.290.755,20	59.488.459,58
Aquisição de Título de Capital já Integralizado (XIII)	-	-	-	-	-
Demais Inversões Financeiras	296.446.964,05	147.031.903,01	1.247.569.797,34	146.253.463,34	1.221.504.401,89
Amortização da Dívida (XIV)	3.602.151.432,00	2.431.006.691,81	2.123.093.440,20	2.149.720.522,13	1.621.168.012,00
DESPESAS PRIMÁRIAS DE CAPITAL (XV) = (XI - XII - XIII - XIV)	5.690.226.809,98	1.446.474.045,07	4.751.024.081,22	991.183.173,37	3.690.686.114,27
RESERVA DE CONTINGÊNCIA (XVI)	208.391.528,97	-	-	-	-
RESERVA DO RPPS (XVII)	-	-	-	-	-
DESPESAS PRIMÁRIA TOTAL (XVIII) = (X + XV + XVI + XVII)	83.909.240.965,77	48.977.504.708,64	44.984.444.878,92	46.508.183.104,94	41.869.211.628,66
RESULTADO PRIMÁRIO (XIX) = (VII - XVIII)	(5.991.861.631,77)	(2.239.931.933,47)	(820.163.041,77)	229.389.670,23	2.295.070.208,49
SALDOS DE EXERCÍCIOS ANTERIORES				1.828.733.808,49	4.274.877.898,90
DISCRIMINAÇÃO DA META FISCAL					VALOR CORRENTE
META DE RESULTADO PRIMÁRIO FIXADA NO ANEXO DE METAS FISCAIS DA LDO PARA O EXERCÍCIO DE REFERÊNCIA					883.465.000,00

Fonte: Siafi/MG, SEF/STE/SCCG/DCA, em 18/setembro/2015, 15h00min

ESTADO DE MINAS GERAIS
RELATÓRIO RESUMIDO DA EXECUÇÃO ORÇAMENTÁRIA
DEMONSTRATIVO DOS RESTOS A PAGAR POR PODER E ÓRGÃO
ORÇAMENTO FISCAL
JANEIRO A AGOSTO 2015/BIMESTRE JULHO-AGOSTO

RREO - ANEXO 7 (LRF, art. 53, inciso V)

Em Reais

PODER/ÓRGÃO	RESTOS A PAGAR PROCESSADOS E NÃO PROCESSADOS LIQUIDADOS EM EXERCÍCIOS ANTERIORES					
	Inscritos		Pagos	Cancelados	RPNP Liquidados a Pagar	A Pagar (a)
	Em Exercícios Anteriores	Em 31 de Dezembro de 2014				
RESTOS A PAGAR EXCETO INTRAORÇAMENTÁRIOS (I) EXECUTIVO	317.966.052,91	3.061.256.634,05	2.338.706.540,70	22.504.548,31	129.788.032,23	1.147.799.630,18
1071 - Gabinete Militar do Governador do Estado de Minas Gerais	728.100,79	-	-	-	-	728.100,79
1081 - Advocacia-Geral do Estado	1.436.661,12	3.255.871,45	-	-	-	4.692.532,57
1191 - Secretaria de Estado de Fazenda	95.517,74	118.834,92	116.696,43	9.949,11	93.585,42	181.292,54
1221 - Secretaria de Estado de Ciência, Tecnologia e Ensino Superior	6.708,25	9.974.487,21	9.971.474,48	-	-	9.720,98
1231 - Secretaria de Estado de Agricultura, Pecuária e Abastecimento	-	208.367,59	208.335,91	31,68	-	0,00
1251 - Polícia Militar do Estado de Minas Gerais	93.474,99	381.071.491,11	380.967.244,80	182.809,45	86.489,96	101.401,81
1261 - Secretaria de Estado de Educação	13.886.733,83	429.299.958,94	195.484.544,90	4.040.573,62	7.885.418,09	251.546.992,34
1271 - Secretaria de Estado de Cultura	2.069,29	54.875,90	21.325,48	-	-	35.619,71
1301 - Secretaria de Estado de Transportes e Obras Públicas	27.001.158,13	15.455.151,81	5.978.896,32	205.422,05	-	36.271.991,57
1321 - Secretaria de Estado de Saúde	38.922,65	-	13.597,88	-	373.956,64	399.281,41
1371 - Secretaria de Estado de Meio Ambiente e Desenvolvimento Sustentável	55.626,29	122.117,74	50.020,44	2.551,36	16.893,69	142.065,92
1401 - Corpo de Bombeiros Militar do Estado de Minas Gerais	696,10	36.100.047,43	36.094.214,83	5.832,60	-	696,10
1411 - Secretaria de Estado de Turismo	470.655,13	719.409,11	102.302,23	1.348,10	-	1.086.413,91
1441 - Defensoria Pública do Estado de Minas Gerais	266,81	489,76	331,63	424,94	-	-
1451 - Secretaria de Estado de Defesa Social	730.104,71	61.957.016,77	59.571.887,53	45.327,40	995.419,47	4.065.326,02
1471 - Secretaria de Estado de Desenvolvimento Regional e Política Urbana	619.551,69	4.403.224,53	4.102.803,26	300.260,78	285.000,00	3.904.712,18
1481 - Secretaria de Estado de Desenvolvimento Social	2.145.741,20	1.172.541,78	1.522.778,55	76.147,25	23.705,81	1.743.062,99
1491 - Secretaria de Estado de Governo	665.432,61	619.999,15	683.693,04	-	8.168,51	609.907,23
1501 - Secretaria de Estado de Planejamento e Gestão	8.234.168,93	437.918,18	428.159,50	8.522,82	5.664,05	8.241.068,84
1511 - Polícia Civil do Estado de Minas Gerais	369.263,21	2.615.246,94	1.563.425,69	2.459,50	266,81	1.418.891,77
1521 - Controladoria-Geral do Estado	-	11.628,94	11.628,94	-	-	-
1541 - Escola de Saúde Pública do Estado de Minas Gerais	-	1.775.550,93	306.304,05	3.929,96	-	1.465.316,92
1551 - Departamento de Trânsito de Minas Gerais	113.470,69	560.637,87	444.448,47	29.149,22	163.565,18	364.076,05
1561 - Cidade Administrativa	22.396,66	1.384.051,91	1.214.712,33	40.011,20	911.425,20	1.063.150,24
1571 - Secretaria de Estado de Casa Civil e de Relações Institucionais	-	649,41	649,41	-	-	-
1591 - Secretaria de Estado de Desenvolvimento dos Vales do Jequitinhonha e Mucuri e do Norte de Minas	-	4.681.136,19	2.778.603,28	21.652,08	-	1.880.880,83
1601 - Escritório de Prioridades Estratégicas	2.379,70	-	-	-	-	2.379,70
1631 - Secretaria-Geral	247,78	1.138,64	1.138,64	-	-	247,78
1661 - Intendência	-	674.644,49	670.330,11	4.251,38	-	63,00
1911 - EGE - Secretaria de Fazenda - Encargos Diversos	2.142.430,78	43.665.083,52	43.665.083,52	-	-	2.142.430,78
2011 - Instituto de Previdência dos Servidores do Estado de Minas Gerais	1.343.182,56	11.178.598,14	11.126.401,49	1.142,72	1.309,53	1.395.546,02
2041 - Loteria do Estado de Minas Gerais	-	78.111,07	77.857,76	253,31	-	-0,00
2061 - Fundação João Pinheiro	154.231,71	1.410.705,94	1.402.153,21	53.741,61	-	109.042,83
2071 - Fundação de Amparo à Pesquisa do Estado de Minas Gerais	1.070,00	16.687.466,62	14.750.875,57	1.034.865,87	-	902.795,18
2091 - Fundação Estadual do Meio Ambiente	29.755,23	252.599,76	123.308,05	322,50	-	158.724,44
2101 - Instituto Estadual de Florestas	20.353,96	348.848,60	91.596,16	451,45	19.254,51	296.409,46
2111 - Fundação Rural Mineira	-	357.495,87	354.657,13	-	-	2.838,74
2121 - Instituto de Previdência dos Servidores Militares do Estado de Minas Gerais	1.247.851,47	5.595.285,72	143.115,31	143,80	89,53	6.699.967,61
2141 - Departamento de Obras Públicas do Estado de Minas Gerais	360.186,52	1.045.039,28	1.008.281,99	396.943,81	-	-0,00
2151 - Fundação Helena Antipoff	-	450.922,19	450.922,19	-	-	-
2161 - Fundação Educacional Caio Martins	-	142.057,64	140.693,53	1.364,11	-	0,00
2171 - Fundação de Arte de Ouro Preto	21,12	161.162,22	160.857,03	259,00	10,49	77,80
2181 - Fundação Clóvis Salgado	91.250,86	1.287.982,36	1.227.951,41	-	-	151.281,81
2201 - Instituto Estadual do Patrimônio Histórico e Artístico de Minas Gerais	-	507.079,45	507.079,45	-	-	-
2211 - Fundação TV Minas Cultural e Educativa	-	750.648,18	750.623,34	-	-	24,84
2241 - Instituto Mineiro de Gestão das Águas	-	605.113,08	484.729,04	-	-	120.384,04
2261 - Fundação Ezequiel Dias	134.873,31	60.423.211,38	60.389.228,65	25.677,65	5.184.804,58	5.327.982,97
2271 - Fundação Hospitalar do Estado de Minas Gerais	1.652.863,61	77.519.097,20	78.381.066,11	22.764,29	18.025.208,33	18.793.338,74
2281 - Fundação de Educação para o Trabalho de Minas Gerais	-	599.449,36	598.725,46	723,90	-	0,00
2301 - Departamento de Estradas de Rodagem do Estado de Minas Gerais	33.179,20	15.802.111,93	7.355.281,78	8.123.773,30	14.527,58	370.763,63
2311 - Universidade Estadual de Montes Claros	2.108,38	10.693.044,12	8.878.554,67	-	41.559,15	1.858.156,98
2321 - Fundação Centro de Hematologia e Hemoterapia de Minas Gerais	28.431,67	19.976.064,05	19.971.133,82	4.930,23	8.410.087,47	8.438.519,14
2331 - Instituto de Metrologia e Qualidade do Estado de Minas Gerais	-	11.364,24	11.232,90	131,33	-	0,01
2351 - Universidade do Estado de Minas Gerais	54.985,74	8.467.497,41	6.641.587,25	119.744,94	1.500.142,14	3.261.293,10
2371 - Instituto Mineiro de Agropecuária	-	6.135.480,17	6.121.639,46	13.840,71	58,34	58,34
2381 - Departamento Estadual de Telecomunicações de Minas Gerais	575,11	451,50	451,50	-	-	575,11
2391 - Imprensa Oficial do Estado de Minas Gerais	-	15.179,98	15.081,09	98,89	-	-0,00

2401 - Instituto de Geociências Aplicadas	67.134,65	337.979,74	337.781,74	-	-	67.332,65
2421 - Instituto de Desenvolvimento do Norte e Nordeste de Minas Gerais	2.119,24	1.125.668,34	1.061.354,92	329,45	1.398,38	67.501,59
2431 - Agência de Desenvolvimento da Região Metropolitana de Belo Horizonte	-	223.483,58	223.483,58	-	-	-
2441 - Agência Reguladora de Serviços de Abastecimento de Água e de Esgotamento Sanitário do Estado de Minas Gerais	-	531.383,86	531.381,86	2,00	-	-
2451 - Fundação Centro Internacional de Educação, Capacitação e Pesquisa Aplicada em Águas	-	149.466,58	149.127,69	-	-	338,89
2461 - Agência de Desenvolvimento da Região Metropolitana do Vale do Aço	-	247.202,81	247.202,81	-	-	-
4091 - Fundo para a Infância e a Adolescência	-	23.414,00	23.414,00	-	-	-
4101 - Fundo Estadual de Habitação	489.368,41	-	-	-	-	489.368,41
4251 - Fundo Estadual de Assistência Social	491.614,02	343.663,94	100.007,92	-	-	735.270,04
4291 - Fundo Estadual de Saúde	248.228.429,41	731.528.418,24	324.633.897,30	7.658.985,75	85.695.111,58	733.159.076,18
4341 - Fundo de Recuperação, Proteção e Desenvolvimento Sustentável das Bacias Hidrográficas do Estado de Minas Gerais	443.756,34	221.641,00	221.641,00	-	-	443.756,34
4421 - Fundo Estadual de Defesa de Direitos Difusos	209.288,00	-	-	-	-	209.288,00
4461 - Fundo Financeiro de Previdência	467.920,14	495.991.245,97	495.775.888,83	12.283,84	-	670.993,44
4491 - Fundo Estadual de Cultura	-	175.000,00	125.000,00	-	-	50.000,00
4541 - Fundo de Apoio Habitacional aos Militares do Estado de Minas Gerais	1,32	-	-	-	-	1,32
4551 - Fundo de Assistência ao Pecúlio dos Servidores Públicos do Estado de Minas Gerais	-	102.768,70	102.768,70	-	-	-
4571 - Fundo Estadual para a Cidadania Fiscal Mineira	383.234,65	21.000,00	21.196,60	-	-	383.038,05
9801 - Folha de Pessoal Centralizada	353.251,33	501.634.038,04	501.564.523,30	-	-	422.766,07
LEGISLATIVO	-	3.969.433,34	3.964.347,22	5.086,12	3.649,80	3.649,80
1011 - Assembleia Legislativa do Estado de Minas Gerais	-	3.532.412,90	3.532.412,90	-	-	3.649,80
1021 - Tribunal de Contas do Estado de Minas Gerais	-	246.331,25	241.245,13	5.086,12	-	-0,00
4121 - Fundo de Apoio Habitacional da Assembleia Legislativa de Minas Gerais	-	190.689,19	190.689,19	-	-	-
JUDICIÁRIO	2.404.800,67	76.510.298,98	37.844.517,01	-	-	41.070.582,64
1031 - Tribunal de Justiça do Estado de Minas Gerais	-	62.722.349,85	23.676.245,14	-	-	39.046.104,71
1051 - Tribunal de Justiça Militar do Estado de Minas Gerais	2.404.800,67	4.424.461,14	4.804.783,88	-	-	2.024.477,93
4031 - Fundo Especial do Poder Judiciário do Estado de Minas Gerais	-	9.363.487,99	-	-	-	-
MINISTÉRIO PÚBLICO	408.435,20	7.276.887,25	7.639.289,22	46.033,23	41.261,99	41.261,99
1091 - Procuradoria Geral de Justiça	408.435,20	7.111.584,50	7.488.251,12	31.768,58	41.261,99	41.261,99
4441 - Fundo Especial do Ministério Público do Estado de Minas Gerais	-	0,80	0,80	-	-	-
4451 - Fundo Estadual de Proteção e Defesa do Consumidor	-	165.301,95	151.037,30	14.264,65	-	-
RESTOS A PAGAR INTRAORÇAMENTÁRIOS (II)	13.962.661,85	91.317.810,05	55.907.048,61	174.126,87	2.845.825,91	52.045.122,33
EXECUTIVO	13.962.661,85	90.105.754,08	54.865.687,12	3.432,39	2.845.825,91	52.045.122,33
1081 - Advocacia-Geral do Estado	4.194,15	379.166,88	717,50	2.124,25	-	380.519,28
1231 - Secretaria de Estado de Agricultura, Pecuária e Abastecimento	-	143,64	143,64	-	-	-
1251 - Polícia Militar do Estado de Minas Gerais	-	4.536.909,93	4.536.909,93	-	-	-
1261 - Secretaria de Estado de Educação	2.297.660,13	1.259.432,82	9.909,24	-	2.520.708,29	6.067.892,00
1371 - Secretaria de Estado de Meio Ambiente e Desenvolvimento Sustentável	-	525,00	525,00	-	-	-
1401 - Corpo de Bombeiros Militar do Estado de Minas Gerais	-	36.360.447,88	36.360.447,88	-	-	-
1451 - Secretaria de Estado de Defesa Social	137.360,32	14.390,02	-	-	71.227,82	222.978,16
1481 - Secretaria de Estado de Desenvolvimento Social	21.093,50	3.726,48	-	-	-	24.819,98
1501 - Secretaria de Estado de Planejamento e Gestão	-	1.151,75	1.151,75	-	-	-
1521 - Controladoria-Geral do Estado	-	2.358,65	-	-	-	-
1541 - Escola de Saúde Pública do Estado de Minas Gerais	-	132.866,96	132.866,96	-	-	-
2011 - Instituto de Previdência dos Servidores do Estado de Minas Gerais	-	2.073.050,05	2.073.050,05	-	-	-
2061 - Fundação João Pinheiro	95.492,77	-	-	-	2.794,07	98.286,84
2101 - Instituto Estadual de Florestas	113.975,68	79,50	113.975,68	-	-	79,50
2141 - Departamento de Obras Públicas do Estado de Minas Gerais	-	49.869,20	49.869,20	-	-	-
2171 - Fundação de Arte de Ouro Preto	-	3.062,67	3.062,67	-	-	-
2241 - Instituto Mineiro de Gestão das Águas	-	86.061,69	86.021,56	-	-	40,13
2261 - Fundação Ezequiel Dias	-	483.866,59	483.866,59	-	-	-
2271 - Fundação Hospitalar do Estado de Minas Gerais	-	7.657.835,40	7.656.047,54	349,10	153.051,98	154.490,74
2281 - Fundação de Educação para o Trabalho de Minas Gerais	-	157.549,42	12.777,80	-	-	144.771,62
2301 - Departamento de Estradas de Rodagem do Estado de Minas Gerais	36,99	343,44	-	-	380,43	-
2321 - Fundação Centro de Hematologia e Hemoterapia de Minas Gerais	-	789.739,39	789.739,39	-	-	-
2331 - Instituto de Metrologia e Qualidade do Estado de Minas Gerais	-	0,20	0,20	-	-	-
2351 - Universidade do Estado de Minas Gerais	-	51.625,28	51.625,28	-	-	-
2401 - Instituto de Geociências Aplicadas	1.841,61	-	-	-	-	1.841,61
2421 - Instituto de Desenvolvimento do Norte e Nordeste de Minas Gerais	-	37.665,46	37.650,21	-	-	15,25
2441 - Agência Reguladora de Serviços de Abastecimento de Água e de Esgotamento Sanitário do Estado de Minas Gerais	-	85.750,84	85.750,84	-	-	-
2451 - Fundação Centro Internacional de Educação, Capacitação e Pesquisa Aplicada em Águas	-	464,80	464,80	-	-	-
4291 - Fundo Estadual de Saúde	11.169.262,23	34.327.747,05	769.628,84	-	98.043,75	44.825.424,19
4461 - Fundo Financeiro de Previdência	120.364,15	1.609.923,09	1.607.125,92	578,61	-	122.582,71
9801 - Folha de Pessoal Centralizada	1.380,32	-	-	-	-	1.380,32
LEGISLATIVO	-	67.718,21	67.718,21	-	-	-
1021 - Tribunal de Contas do Estado de Minas Gerais	-	67.718,21	67.718,21	-	-	-
JUDICIÁRIO	-	1.052.290,54	881.596,06	170.694,48	-	-
1031 - Tribunal de Justiça do Estado de Minas Gerais	-	844.667,29	844.667,29	-	-	-
1051 - Tribunal de Justiça Militar do Estado de Minas Gerais	-	207.623,25	36.928,77	170.694,48	-	-
MINISTÉRIO PÚBLICO	-	92.047,22	92.047,22	-	-	-
1091 - Procuradoria Geral de Justiça	-	92.047,22	92.047,22	-	-	-
TOTAL (III) = (I + II)	331.928.714,76	3.152.574.444,10	2.394.613.589,31	22.678.675,18	132.633.858,14	1.199.844.752,51

PODER/ÓRGÃO	RESTOS A PAGAR NÃO PROCESSADOS							Saldo Total (a+b)
	Inscritos		Liquidados	Pagos	Cancelados	Liquidados a Pagar	A Pagar (b)	
	Em Exercícios Anteriores	Em 31 de Dezembro de 2014						
RESTOS A PAGAR EXCETO INTRAORÇAMENTÁRIOS (I)	165.285.654,13	1.460.439.527,31	863.085.841,42	733.297.809,19	105.303.638,01	129.788.032,23	657.335.702,01	1.805.135.332,19
EXECUTIVO	160.341.806,89	1.328.678.379,81	766.636.584,04	636.893.463,60	94.676.461,20	129.743.120,44	627.707.141,46	1.734.391.277,21
1071 - Gabinete Militar do Governador do Estado de Minas Gerais	29.072,64	1.088.817,97	729.162,17	729.162,17	94.756,04	-	293.972,40	1.022.073,19
1081 - Advocacia-Geral do Estado	54.399,19	107.224,29	19.174,63	19.174,63	88.049,66	-	54.399,19	4.746.931,76
1101 - Ouvidoria-Geral do Estado de Minas Gerais	-	46.994,77	21.515,84	21.515,84	25.478,93	-	-	-
1111 - Escritório de Representação do Governo do Estado de Minas Gerais em Brasília	-	3.763,75	2.537,43	2.537,43	1.226,32	-	-	-
1141 - Escritório de Representação do Governo do Estado de Minas Gerais no Rio de Janeiro	-	9.825,89	5.187,90	5.187,90	418,29	-	4.219,70	4.219,70
1161 - Escritório de Representação do Governo do Estado de Minas Gerais em São Paulo	-	7.421,20	1.599,70	1.599,70	-	-	5.821,50	5.821,50
1191 - Secretaria de Estado de Fazenda	934.199,84	49.855.132,46	8.525.553,56	8.431.968,14	1.863.331,17	93.585,42	40.400.447,57	40.581.740,11
1221 - Secretaria de Estado de Ciência, Tecnologia e Ensino Superior	1.630,50	996.630,15	422.029,70	422.029,70	16.041,95	-	560.189,00	569.909,98
1231 - Secretaria de Estado de Agricultura, Pecuária e Abastecimento	90.683,42	61.738,97	41.400,97	41.400,97	111.021,42	-	-	-
1251 - Polícia Militar do Estado de Minas Gerais	2.823.828,91	18.482.743,74	15.612.342,67	15.525.852,71	3.064.434,86	86.489,96	2.629.795,12	2.731.196,93
1261 - Secretaria de Estado de Educação	2.144.400,05	335.680.738,28	62.032.082,26	54.146.664,17	17.025.415,45	7.885.418,09	258.767.640,62	510.314.632,96
1271 - Secretaria de Estado de Cultura	31.971,77	647.444,24	400.280,89	400.280,89	79.003,29	-	200.131,83	235.751,54
1301 - Secretaria de Estado de Transportes e Obras Públicas	5.095.888,62	248.999,71	22.845,48	22.845,48	67.895,12	-	5.254.147,73	41.526.139,30
1321 - Secretaria de Estado de Saúde	1.823.832,49	-	373.956,64	-	918.788,02	373.956,64	531.087,83	930.369,24
1371 - Secretaria de Estado de Meio Ambiente e Desenvolvimento Sustentável	72.237,62	632.630,96	489.539,43	472.645,74	5.034,01	16.893,69	210.295,14	352.361,06
1401 - Corpo de Bombeiros Militar do Estado de Minas Gerais	29.466,70	624.978,26	441.382,28	441.382,28	183.595,98	-	29.466,70	30.162,80
1411 - Secretaria de Estado de Turismo	680.479,98	169.588,59	699.135,19	699.135,19	300,40	-	150.632,98	1.237.046,89
1441 - Defensoria Pública do Estado de Minas Gerais	163.726,97	1.850.166,05	1.139.203,02	1.139.203,02	35.613,74	-	839.076,26	839.076,26
1451 - Secretaria de Estado de Defesa Social	5.207.828,13	60.149.932,77	54.437.367,05	53.441.947,58	4.934.994,51	995.419,47	5.985.399,34	10.050.725,36
1461 - Secretaria de Estado de Desenvolvimento Econômico	6.173,83	25.375,05	-	-	31.548,88	-	-	-
1471 - Secretaria de Estado de Desenvolvimento Regional e Política Urbana	1.813.772,10	5.000,00	375.104,86	90.104,86	83.489,22	285.000,00	1.360.178,02	5.264.890,20
1481 - Secretaria de Estado de Desenvolvimento Social	95.580,52	3.450.868,55	3.047.932,43	3.024.226,62	-	23.705,81	498.516,64	2.241.579,63
1491 - Secretaria de Estado de Governo	5.331.700,54	2.197.651,47	2.348.185,76	2.340.017,25	178.662,06	8.168,51	5.002.504,19	5.612.411,42
1501 - Secretaria de Estado de Planejamento e Gestão	49.361,78	9.262.197,86	7.494.014,78	7.488.350,73	956.928,08	5.664,05	860.616,78	9.101.685,62
1511 - Polícia Civil do Estado de Minas Gerais	241.182,99	5.426.955,60	4.178.415,97	4.178.149,16	1.033.390,46	266,81	456.332,16	1.875.223,93
1521 - Controladoria-Geral do Estado	4.299,60	114.568,17	61.139,06	61.139,06	57.728,71	-	-	-

1541 - Escola de Saúde Pública do Estado de Minas Gerais	-	749.869,06	217.658,23	217.658,23	183.407,00	-	348.803,83	1.814.120,75
1551 - Departamento de Trânsito de Minas Gerais	0,04	1.796.249,03	1.224.600,22	1.061.035,04	22.938,25	163.565,18	548.710,60	912.786,65
1561 - Cidade Administrativa	3.416.809,54	10.998.957,68	8.014.939,87	7.103.514,67	1.318.581,29	911.425,20	5.082.246,06	6.145.396,30
1571 - Secretaria de Estado de Casa Civil e de Relações Institucionais	-	131.311,68	103.143,98	103.143,98	28.167,70	-	-	-
1591 - Secretaria de Estado de Desenvolvimento dos Vales do Jequitinhonha e Mucuri e do Norte de Minas	-	5.000,00	2.869,68	2.869,68	2.130,32	-	-	1.880.880,83
1601 - Escritório de Prioridades Estratégicas	-	21.779,30	1.537,93	1.537,93	1.200,85	-	19.040,52	21.420,22
1631 - Secretaria-Geral	-	234.765,28	161.830,92	161.830,92	39.125,28	-	33.809,08	34.056,86
1661 - Intendência	-	3.491.051,21	2.150.153,41	2.150.153,41	254.042,92	-	1.086.854,88	1.086.917,88
1911 - EGE – Secretaria de Fazenda – Encargos Diversos	-	44.930.019,41	40.080.721,17	40.080.721,17	4.849.298,24	-	-	2.142.430,78
1915 - Transferências do Estado a Empresas	-	10.000,00	2.268,00	2.268,00	7.732,00	-	-	-
1941 - EGE – Secretaria de Estado de Planejamento e Gestão	-	1.696.668,88	1.696.668,88	1.696.668,88	-	-	-	-
2011 - Instituto de Previdência dos Servidores do Estado de Minas Gerais	2.546.421,74	11.356.220,37	8.098.050,00	8.096.740,47	3.453.124,86	1.309,53	2.351.467,25	3.747.013,27
2041 - Loteria do Estado de Minas Gerais	-	575.797,08	169.322,13	169.322,13	84.629,15	-	321.845,80	321.845,80
2061 - Fundação João Pinheiro	-	395.760,14	290.743,60	290.743,60	63.496,13	-	41.520,41	150.563,24
2071 - Fundação de Amparo à Pesquisa do Estado de Minas Gerais	79.602,28	9.949.506,76	6.562.129,28	6.562.129,28	1.513.133,53	-	1.953.846,23	2.856.641,41
2091 - Fundação Estadual do Meio Ambiente	-	89.557,69	43.303,95	43.303,95	-	-	46.253,74	204.978,18
2101 - Instituto Estadual de Florestas	4.350.392,46	1.176.344,61	773.227,17	753.972,66	2.856.254,06	19.254,51	1.897.255,84	2.193.665,30
2111 - Fundação Rural Mineira	3.622,08	16.764,98	6.918,84	6.918,84	424,11	-	13.044,11	15.882,85
2121 - Instituto de Previdência dos Servidores Militares do Estado de Minas Gerais	76.613,87	1.715.216,64	691.291,48	691.201,95	570.740,34	89,53	529.798,69	7.229.766,30
2141 - Departamento de Obras Públicas do Estado de Minas Gerais	-	323.083,31	294.354,92	294.354,92	28.728,39	-	-	-
2151 - Fundação Helena Antipoff	-	820.601,32	772.685,28	772.685,28	43.872,95	-	4.043,09	4.043,09
2161 - Fundação Educacional Caio Martins	537.924,48	373.939,10	233.908,34	233.908,34	179.731,15	-	498.224,09	498.224,09
2171 - Fundação de Arte de Ouro Preto	-	35.122,42	34.539,42	34.539,42	580,00	10,49	3,00	80,80
2181 - Fundação Clóvis Salgado	53.112,61	449.719,81	289.187,58	289.187,58	138.010,23	-	75.634,61	226.916,42
2201 - Instituto Estadual do Patrimônio Histórico e Artístico de Minas Gerais	78.354,92	2.657,81	66.683,23	66.683,23	329,50	-	14.000,00	14.000,00
2211 - Fundação TV Minas Cultural e Educativa	-	632.371,48	297.443,20	297.443,20	59.160,99	-	275.767,29	275.792,13
2241 - Instituto Mineiro de Gestão das Águas	339,00	178.952,75	40.522,25	40.522,25	-	-	138.769,50	259.153,54
2251 - Junta Comercial do Estado de Minas Gerais	37.928,60	804.880,51	642.121,23	642.121,23	125.378,55	-	75.309,33	75.309,33
2261 - Fundação Ezequiel Dias	1.585.174,91	164.483.499,68	152.269.340,78	147.084.536,20	5.297.911,26	5.184.804,58	8.501.422,55	13.829.405,52
2271 - Fundação Hospitalar do Estado de Minas Gerais	9.959.298,78	110.562.093,96	55.851.755,69	37.826.547,36	5.750.139,12	18.025.208,33	58.919.497,93	77.712.836,67
2281 - Fundação de Educação para o Trabalho de Minas Gerais	-	422.387,53	189.909,67	189.909,67	227.509,04	-	4.968,82	4.968,82
2301 - Departamento de Estradas de Rodagem do Estado de Minas Gerais	3.741.455,22	3.422.535,73	672.042,59	657.515,01	4.971.972,22	14.527,58	1.519.976,14	1.890.739,77
2311 - Universidade Estadual de Montes Claros	37.534,83	8.040.132,42	6.315.595,89	6.274.036,74	237.504,84	41.559,15	1.524.566,52	3.382.723,50
2321 - Fundação Centro de Hematologia e Hemoterapia de Minas Gerais	3.632,42	34.998.326,62	23.692.562,67	15.282.475,20	5.840.723,99	8.410.087,47	5.468.672,38	13.907.191,52
2331 - Instituto de Metrologia e Qualidade do Estado de Minas Gerais	-	2.393.648,21	2.250.998,99	2.250.998,99	142.649,22	-	-	0,01
2351 - Universidade do Estado de Minas Gerais	-	16.874.075,90	9.381.634,75	7.881.492,61	2.264.817,27	1.500.142,14	5.227.623,88	8.488.916,98
2371 - Instituto Mineiro de Agropecuária	-	675.286,40	484.287,85	484.229,51	162.498,79	58,34	28.499,76	28.558,10
2381 - Departamento Estadual de Telecomunicações de Minas Gerais	-	1.093,67	-	-	1.093,67	-	-	575,11
2391 - Imprensa Oficial do Estado de Minas Gerais	-	1.039.992,01	974.781,35	974.781,35	65.210,66	-	-	-
2401 - Instituto de Geociências Aplicadas	-	2.186,99	1.731,84	1.731,84	-	-	455,15	67.787,80
2421 - Instituto de Desenvolvimento do Norte e Nordeste de Minas Gerais	20.166,20	1.205.873,48	849.848,57	848.450,19	351.850,34	1.398,38	24.340,77	91.842,36
2431 - Agência de Desenvolvimento da Região Metropolitana de Belo Horizonte	-	18.257,79	15.149,58	15.149,58	3.108,21	-	-	-
2441 - Agência Reguladora de Serviços de Abastecimento de Água e de Esgotamento Sanitário do Estado de Minas Gerais	-	355.784,93	224.545,74	224.545,74	131.239,19	-	-	-
2451 - Fundação Centro Internacional de Educação, Capacitação e Pesquisa Aplicada em Águas	-	106.902,92	42.863,59	42.863,59	64.039,33	-	-	338,89
2461 - Agência de Desenvolvimento da Região Metropolitana do Vale do Aço	-	25.798,53	18.276,04	18.276,04	7.522,49	-	-	-
4101 - Fundo Estadual de Habitação	-	-	-	-	-	-	-	489.368,41
4141 - Fundo Penitenciário Estadual	12.418,64	470.977,84	426.899,51	426.899,51	-	-	56.496,97	56.496,97
4251 - Fundo Estadual de Assistência Social	-	4.500,46	-	-	-	-	4.500,46	739.770,50
4291 - Fundo Estadual de Saúde	105.511.238,58	385.310.246,47	263.749.134,47	178.054.022,89	21.887.388,13	85.695.111,58	205.184.962,45	938.344.038,63
4341 - Fundo de Recuperação, Proteção e Desenvolvimento Sustentável das Bacias Hidrográficas do Estado de Minas Gerais	-	153,59	-	-	-	-	153,59	443.909,93
4381 - Fundo Estadual de Desenvolvimento de Transportes	-	616.707,03	313.247,91	313.247,91	303.459,12	-	-	-
4421 - Fundo Estadual de Defesa de Direitos Difusos	-	-	-	-	-	-	-	209.288,00
4461 - Fundo Financeiro de Previdência	-	168.492,03	63.196,25	63.196,25	105.295,78	-	-	670.993,44
4491 - Fundo Estadual de Cultura	-	-	-	-	-	-	-	50.000,00
4541 - Fundo de Apoio Habitacional aos Militares do Estado de Minas Gerais	-	13.002.442,00	12.726.974,44	12.726.974,44	6.676,62	-	268.790,94	268.792,26
4551 - Fundo de Assistência ao Pecuário dos Servidores Públicos do Estado de Minas Gerais	-	2.745,17	-	-	2.745,17	-	-	-
4571 - Fundo Estadual para a Cidadania Fiscal Mineira	1.564.047,50	364.681,39	237.892,01	237.892,01	169.742,38	-	1.521.094,50	1.904.132,55
9801 - Folha de Pessoal Centralizada	-	-	-	-	-	-	422.766,07	422.766,07
LEGISLATIVO	822.330,78	46.375.269,32	34.782.362,64	34.778.712,84	134.011,77	3.649,80	12.281.225,69	12.284.875,49
1011 - Assembleia Legislativa do Estado de Minas Gerais	822.330,78	39.743.155,28	28.693.575,66	28.689.925,86	11.020,00	3.649,80	11.860.890,40	11.864.540,20
1021 - Tribunal de Contas do Estado de Minas Gerais	-	6.632.114,04	6.088.786,98	6.088.786,98	122.991,77	-	420.335,29	420.335,29
4121 - Fundo de Apoio Habitacional da Assembleia Legislativa de Minas Gerais	-	-	-	-	-	-	-	-
JUDICIÁRIO	3.584,31	57.947.727,37	44.520.749,49	44.520.749,49	9.741.713,97	-	3.688.848,22	44.759.430,86
1031 - Tribunal de Justiça do Estado de Minas Gerais	-	-	-	-	-	-	-	39.046.104,71
1051 - Tribunal de Justiça Militar do Estado de Minas Gerais	3.584,31	371.141,91	264.691,99	264.691,99	4.122,47	-	105.911,76	2.130.389,69
4031 - Fundo Especial do Poder Judiciário do Estado de Minas Gerais	-	57.576.585,46	44.256.057,50	44.256.057,50	9.737.591,50	-	3.582.936,46	3.582.936,46
MINISTÉRIO PÚBLICO	4.117.932,15	27.438.150,81	17.146.145,25	17.104.883,26	751.451,07	41.261,99	13.658.486,64	13.699.748,63
1091 - Procuradoria Geral de Justiça	4.116.132,15	25.301.335,52	15.584.906,40	15.543.644,41	682.639,73	41.261,99	13.149.921,54	13.191.183,53
4441 - Fundo Especial do Ministério Público do Estado de Minas Gerais	-	1.206.492,92	968.640,50	968.640,50	-	-	237.852,42	237.852,42
4451 - Fundo Estadual de Proteção e Defesa do Consumidor	1.800,00	930.322,37	592.598,35	592.598,35	68.811,34	-	270.712,68	270.712,68
RESTOS A PAGAR INTRAORÇAMENTÁRIOS (II)	133.420,02	19.380.957,92	16.827.083,63	13.981.257,72	2.212.613,21	2.845.825,91	474.681,10	52.519.803,43
EXECUTIVO	133.420,02	7.333.016,01	5.010.701,72	2.164.875,81	2.210.753,21	2.845.825,91	244.981,10	52.290.103,43
1081 - Advocacia-Geral do Estado	-	-	-	-	-	-	-	380.519,28
1101 - Ouvidoria-Geral do Estado de Minas Gerais	-	760,90	301,37	301,37	459,53	-	-	-
1191 - Secretaria de Estado de Fazenda	-	147.927,76	69.824,83	69.824,83	78.102,93	-	-	-
1231 - Secretaria de Estado de Agricultura, Pecuária e Abastecimento	46.400,00	3.736,91	3.222,31	3.222,31	46.914,60	-	-	-
1251 - Polícia Militar do Estado de Minas Gerais	-	49.798,10	49.798,10	49.798,10	-	-	-	-
1261 - Secretaria de Estado de Educação	-	3.423.854,71	2.530.221,16	9.512,87	893.633,55	2.520.708,29	-	6.067.892,00
1271 - Secretaria de Estado de Cultura	-	16.853,95	6.561,00	6.561,00	10.292,95	-	-	-
1301 - Secretaria de Estado de Transportes e Obras Públicas	-	22.267,69	14.537,94	14.537,94	7.729,75	-	-	-
1411 - Secretaria de Estado de Turismo	-	31.100,73	31.100,73	31.100,73	-	-	-	-
1441 - Defensoria Pública do Estado de Minas Gerais	-	8.600,00	4.746,62	4.746,62	-	-	3.853,38	3.853,38
1451 - Secretaria de Estado de Defesa Social	51.464,45	828.161,40	825.567,68	754.339,86	24.885,13	71.227,82	29.173,04	252.151,20
1481 - Secretaria de Estado de Desenvolvimento Social	-	-	-	-	-	-	-	24.819,98
1491 - Secretaria de Estado de Governo	-	400,00	-	-	400,00	-	-	-
1501 - Secretaria de Estado de Planejamento e Gestão	-	23.581,84	20.977,24	20.977,24	2.604,60	-	-	-
1521 - Controladoria-Geral do Estado	-	6.929,35	2.724,95	2.724,95	4.204,40	-	-	-
1541 - Escola de Saúde Pública do Estado de Minas Gerais	-	91.249,45	19.268,98	19.268,98	71.980,47	-	-	-
1571 - Secretaria de Estado de Casa Civil e de Relações Institucionais	-	15.482,07	3.525,83	3.525,83	11.956,24	-	-	-
1601 - Escritório de Prioridades Estratégicas	-	1.402,69	125,04	125,04	-	-	1.277,65	1.277,65
1631 - Secretaria-Geral	-	9.282,00	3.882,50	3.882,50	3.610,00	-	1.789,50	1.789,50
2011 - Instituto de Previdência dos Servidores do Estado de Minas Gerais	-	311.101,50	189.441,89	189.441,89	97.785,24	-	23.874,37	23.874,37
2041 - Loteria do Estado de Minas Gerais	-	27.676,53	5.490,24	5.490,24	22.186,29	-	-	-
2061 - Fundação João Pinheiro	-	30.647,28	2.794,07	-	5.412,61	2.794,07	22.440,60	

2261 - Fundação Ezequiel Dias	-	67.313,48	51.212,88	51.212,88	-	-	16.100,60	16.100,60
2271 - Fundação Hospitalar do Estado de Minas Gerais	-	258.840,37	241.344,00	88.292,02	7.131,98	153.051,98	10.364,39	164.855,13
2281 - Fundação de Educação para o Trabalho de Minas Gerais	-	14.373,92	3.447,36	3.447,36	10.926,56	-	-	144.771,62
2301 - Departamento de Estradas de Rodagem do Estado de Minas Gerais	35.555,57	2.500,00	-	-	38.055,57	-	-	-
2311 - Universidade Estadual de Montes Claros	-	80.357,64	73.799,04	73.799,04	6.558,60	-	-	-
2321 - Fundação Centro de Hematologia e Hemoterapia de Minas Gerais	-	142.846,25	35.480,29	35.480,29	107.365,96	-	-	-
2331 - Instituto de Metrologia e Qualidade do Estado de Minas Gerais	-	164,80	-	-	164,80	-	-	-
2351 - Universidade do Estado de Minas Gerais	-	67.956,57	9.959,04	9.959,04	57.997,53	-	-	-
2391 - Imprensa Oficial do Estado de Minas Gerais	-	504.254,83	-	-	504.254,83	-	-	-
2401 - Instituto de Geociências Aplicadas	-	-	-	-	-	-	-	1.841,61
2421 - Instituto de Desenvolvimento do Norte e Nordeste de Minas Gerais	-	10.334,54	4.713,95	4.713,95	5.620,59	-	-	15,25
2431 - Agência de Desenvolvimento da Região Metropolitana de Belo Horizonte	-	8.275,52	1.319,36	1.319,36	6.956,16	-	-	-
2441 - Agência Reguladora de Serviços de Abastecimento de Água e de Esgotamento Sanitário do Estado de Minas Gerais	-	8.531,84	5.532,80	5.532,80	2.999,04	-	-	-
2451 - Fundação Centro Internacional de Educação, Capacitação e Pesquisa Aplicada em Águas	-	3.976,48	680,96	680,96	3.295,52	-	-	-
2461 - Agência de Desenvolvimento da Região Metropolitana do Vale do Aço	-	2.893,44	936,32	936,32	1.957,12	-	-	-
4291 - Fundo Estadual de Saúde	-	754.271,36	618.142,62	520.098,87	5.725,50	98.043,75	130.403,24	44.955.827,43
4461 - Fundo Financeiro de Previdência	-	-	-	-	-	-	-	122.582,71
9801 - Folha de Pessoal Centralizada	-	-	-	-	-	-	-	1.380,32
LEGISLATIVO	-	11.815.289,91	11.813.429,91	11.813.429,91	1.860,00	-	-	-
1011 - Assembleia Legislativa do Estado de Minas Gerais	-	11.813.429,91	11.813.429,91	11.813.429,91	-	-	-	-
1021 - Tribunal de Contas do Estado de Minas Gerais	-	1.860,00	-	-	1.860,00	-	-	-
JUDICIÁRIO	-	232.032,00	2.952,00	2.952,00	-	-	229.080,00	229.080,00
4031 - Fundo Especial do Poder Judiciário do Estado de Minas Gerais	-	232.032,00	2.952,00	2.952,00	-	-	229.080,00	229.080,00
MINISTÉRIO PÚBLICO	-	620,00	-	-	-	-	620,00	620,00
1091 - Procuradoria Geral de Justiça	-	620,00	-	-	-	-	620,00	620,00
TOTAL (III) = (I + II)	165.419.074,15	1.479.820.485,23	879.912.925,05	747.279.066,91	107.516.251,22	132.633.858,14	657.810.383,11	1.857.655.135,62

Fonte: Siafi/MG, SEF/STE/SCCG/DCPA, 09/Setembro/2015, 14h22m.

ESTADO DE MINAS GERAIS
RELATÓRIO RESUMIDO DA EXECUÇÃO ORÇAMENTÁRIA
DEMONSTRATIVO DAS RECEITAS E DESPESAS COM MANUTENÇÃO E DESENVOLVIMENTO DO ENSINO - MDE
ORÇAMENTO FISCAL
JANEIRO A AGOSTO 2015/BIMESTRE JULHO-AGOSTO

RREO - Anexo 8 (LDB, art. 72)

Em Reais

RECEITA RESULTANTE DE IMPOSTOS (caput do art. 212 da Constituição)	PREVISÃO INICIAL	PREVISÃO ATUALIZADA (a)	RECEITAS REALIZADAS	
			Até o Bimestre (b)	% (c) = (b/a)x100
1- RECEITA DE IMPOSTOS	49.406.208.518,00	49.406.209.518,00	31.293.989.561,19	63,34
1.1- Receita Resultante do Imposto sobre a Circulação de Mercadorias e Serviços de Transporte Interestadual e Intermunicipal e de Comunicação – ICMS	41.243.207.500,00	41.243.208.500,00	24.759.999.265,24	60,03
1.1.1- ICMS	40.329.610.101,00	40.329.610.101,00	24.162.462.803,35	59,91
1.1.2- Multas, Juros de Mora e Outros Encargos do ICMS	500.647.470,00	500.647.470,00	279.514.682,04	55,83
1.1.3- Dívida Ativa do ICMS	193.748.874,00	193.748.874,00	174.344.376,15	89,98
1.1.4- Multas, Juros de Mora, Atualização Monetária e Outros Encargos da Dívida Ativa do ICMS	-	-	-	-
1.1.5- (-) Deduções da Receita do ICMS	-	-	-	-
1.1.6- Adicional de até 2% do ICMS destinado ao Fundo de Combate à Pobreza (ADCT, art. 82, §1º)	219.201.055,00	219.202.055,00	143.677.403,70	65,55
1.1.7- (-) Deduções da Receita do Adicional de até 2% do ICMS	-	-	-	-
1.2- Receita Resultante do Imposto de Transmissão Causa Mortis e Doação de Bens e Direitos – ITCD	669.587.749,00	669.587.749,00	432.986.142,67	64,66
1.2.1- ITCD	624.381.959,00	624.381.959,00	422.026.415,22	67,59
1.2.2- Multas, Juros de Mora e Outros Encargos do ITCD	43.806.495,00	43.806.495,00	6.306.170,84	14,40
1.2.3- Dívida Ativa do ITCD	1.399.295,00	1.399.295,00	4.653.556,61	332,56
1.2.4- Multas, Juros de Mora, Atualização Monetária e Outros Encargos da Dívida Ativa do ITCD	-	-	-	-
1.2.5- (-) Deduções da Receita do ITCD	-	-	-	-
1.3- Receita Resultante do Imposto sobre a Propriedade de Veículos Automotores – IPVA	4.145.914.767,00	4.145.914.767,00	3.966.729.043,89	95,68
1.3.1- IPVA	3.929.916.993,00	3.929.916.993,00	3.778.702.654,73	96,15
1.3.2- Multas, Juros de Mora e Outros Encargos do IPVA	206.265.014,00	206.265.014,00	146.495.503,39	71,02
1.3.3- Dívida Ativa do IPVA	9.732.760,00	9.732.760,00	41.530.885,77	426,71
1.3.4- Multas, Juros de Mora, Atualização Monetária e Outros Encargos da Dívida Ativa do IPVA	-	-	-	-
1.3.5- (-) Deduções da Receita do IPVA	-	-	-	-
1.4- Receita Resultante do Imposto sobre a Renda e Proventos de Qualquer Natureza Retido na Fonte – IRRF	3.347.498.502,00	3.347.498.502,00	2.134.275.109,39	63,76
1.4.1- IRRF	3.347.498.502,00	3.347.498.502,00	2.134.275.109,39	63,76
1.4.2- Multas, Juros de Mora e Outros Encargos do IRRF	-	-	-	-
1.4.3- Dívida Ativa do IRRF	-	-	-	-
1.4.4- Multas, Juros de Mora, Atualização Monetária e Outros Encargos da Dívida Ativa do IRRF	-	-	-	-
1.4.5- (-) Deduções da Receita do IRRF	-	-	-	-
2- RECEITA DE TRANSFERÊNCIAS CONSTITUCIONAIS E LEGAIS	4.479.839.284,00	4.479.839.284,00	2.931.930.816,16	65,45
2.1- Cota-Parte FPE	3.500.162.265,00	3.500.162.265,00	2.350.801.535,88	67,16
2.2- ICMS-Desoneração - L.C. Nº 87/1996	188.723.048,00	188.723.048,00	125.815.365,02	66,67
2.3- Cota-Parte IPI-Exportação	790.951.049,00	790.951.049,00	455.313.838,62	57,57
2.4- Cota-Parte IOF-Ouro	2.922,00	2.922,00	76,64	2,62
3- TOTAL DA RECEITA DE IMPOSTOS (1 + 2)	53.886.047.802,00	53.886.048.802,00	34.225.920.377,35	63,52
DEDUÇÕES DE TRANSFERÊNCIAS CONSTITUCIONAIS (1)	PREVISÃO INICIAL	PREVISÃO ATUALIZADA (a)	RECEITAS REALIZADAS	% (c) = (b/a)x100
4- PARCELA DO ICMS REPASSADA AOS MUNICÍPIOS (25% de (1.1 – (1.1.6 – 1.1.7)))	10.256.016.928,00	10.256.016.928,00	6.154.108.673,02	60,00
5- PARCELA DO IPVA REPASSADA AOS MUNICÍPIOS (50% de 1.3)	2.056.531.222,00	2.056.531.222,00	1.967.192.589,04	95,66
6- PARCELA DA COTA-PARTE DO IPI-EXPORTAÇÃO REPASSADA AOS MUNICÍPIOS (25% de 2.3)	197.737.762,00	197.737.762,00	113.828.459,30	57,57
7- TOTAL DAS DEDUÇÕES DE TRANSFERÊNCIAS CONSTITUCIONAIS (4 + 5 + 6)	12.510.285.912,00	12.510.285.912,00	8.235.129.721,36	65,83
8- TOTAL DA RECEITA LÍQUIDA DE IMPOSTOS (3 – 7)	41.375.761.890,00	41.375.762.890,00	25.990.790.655,99	62,82
RECEITAS ADICIONAIS PARA FINANCIAMENTO DO ENSINO	PREVISÃO INICIAL	PREVISÃO ATUALIZADA (a)	RECEITAS REALIZADAS	% (c) = (b/a)x100
9- RECEITA DA APLICAÇÃO FINANCEIRA DE OUTROS RECURSOS DE IMPOSTOS VINCULADOS AO ENSINO	-	-	-	-
10- RECEITA DE TRANSFERÊNCIAS DO FNDE	828.335.457,00	831.322.457,00	503.624.410,39	60,58
10.1- Transferências do Salário-Educação	552.029.323,00	552.079.323,00	399.285.587,03	72,32
10.2- Transferências Diretas - PDDE	-	100.000,00	3.710,00	3,71
10.3- Transferências Diretas - PNAE	155.000.000,00	155.000.000,00	85.183.766,40	54,96
10.4- Transferências Diretas - PNAT	-	50.000,00	-	-
10.5- Outras Transferências do FNDE	121.074.734,00	122.724.734,00	11.123.573,68	9,06
10.6- Aplicação Financeira dos Recursos do FNDE	231.400,00	1.368.400,00	8.027.773,28	586,65
11- RECEITA DE TRANSFERÊNCIAS DE CONVÊNIOS	9.380.885,00	9.580.885,00	1.354.454,31	14,14
11.1- Transferências de Convênios	9.380.885,00	9.580.885,00	977.495,36	10,20
11.2- Aplicação Financeira dos Recursos de Convênios	-	-	376.958,95	-
12- RECEITA DE OPERAÇÕES DE CRÉDITO	-	-	-	-
13- OUTRAS RECEITAS PARA FINANCIAMENTO DO ENSINO	6.282.013,00	13.833.013,00	21.694.418,12	156,83
14- TOTAL DAS RECEITAS ADICIONAIS PARA FINANCIAMENTO DO ENSINO (9 + 10 + 11 + 12 + 13)	843.998.355,00	854.736.355,00	526.673.282,82	61,62
FUNDEB	PREVISÃO INICIAL	PREVISÃO ATUALIZADA (a)	RECEITAS REALIZADAS	% (c) = (b/a)x100
RECEITAS DO FUNDEB	PREVISÃO INICIAL	PREVISÃO ATUALIZADA (a)	RECEITAS REALIZADAS	% (c) = (b/a)x100
15- RECEITAS DESTINADAS AO FUNDEB (1)	7.555.161.674,00	7.555.161.674,00	4.735.701.352,83	62,68
15.1- Receita Resultante do ICMS Destinada ao FUNDEB – (20% de (1.1 – 4))	6.153.585.555,00	6.153.585.555,00	3.692.419.687,91	60,00
15.2- Receita Resultante do ITCD Destinada ao FUNDEB – (20% de 1.2)	133.917.550,00	133.917.550,00	86.595.248,83	64,66
15.3- Receita Resultante do IPVA Destinada ao FUNDEB – (20% de (1.3 – 5))	411.238.849,00	411.238.849,00	393.065.960,44	95,58

15.4- Cota-Parte FPE Destinada ao FUNDEB – (20% de 2.1)	700.032.453,00	700.032.453,00	470.160.306,98	67,16
15.5- ICMS-Desoneração Destinada ao FUNDEB – (20% de 2.2)	37.744.610,00	37.744.610,00	25.163.072,98	66,67
15.6- Cota-Parte IPI Exportação Destinada ao FUNDEB – (20% de (2.3 – 6))	118.642.657,00	118.642.657,00	68.297.075,69	57,57
16- RECEITAS RECEBIDAS DO FUNDEB	6.606.643.642,00	6.606.643.642,00	4.259.497.078,85	64,47
16.1- Transferências de Recursos do FUNDEB	6.573.991.642,00	6.573.991.642,00	4.206.561.157,39	63,99
16.2- Complementação da União ao FUNDEB	-	-	-	-
16.3- Receita de Aplicação Financeira dos Recursos do FUNDEB (2)	32.652.000,00	32.652.000,00	52.935.921,46	162,12
17- RESULTADO LÍQUIDO DAS TRANSFERÊNCIAS DO FUNDEB (16.1 – 15)	(981.170.032,00)	(981.170.032,00)	(529.140.195,44)	53,93

[SE RESULTADO LÍQUIDO DA TRANSFERÊNCIA (17) > 0] = ACRÉSCIMO RESULTANTE DAS TRANSFERÊNCIAS DO FUNDEB
 [SE RESULTADO LÍQUIDO DA TRANSFERÊNCIA (17) < 0] = DECRÉSCIMO RESULTANTE DAS TRANSFERÊNCIAS DO FUNDEB

DESPESAS DO FUNDEB	DOTAÇÃO INICIAL	DOTAÇÃO ATUALIZADA (d)	DESPESAS EMPENHADAS		DESPESAS LIQUIDADAS	
			Até o Bimestre (e)	% (f) = (e/d)x100	Até o Bimestre (g)	% (h) = (g/d)x100
18- PAGAMENTO DOS PROFISSIONAIS DO MAGISTÉRIO	5.318.073.974,00	5.306.972.699,69	3.213.651.394,86	60,56	3.213.651.394,86	60,56
18.1- Com Ensino Fundamental	3.503.020.049,00	3.503.020.049,00	2.093.077.641,00	59,75	2.093.077.641,00	59,75
18.2- Com Ensino Médio	1.334.147.341,00	1.334.147.341,00	831.013.282,39	62,29	831.013.282,39	62,29
18.3- Com Educação de Jovens e Adultos	256.935.450,00	256.935.450,00	147.544.925,46	57,42	147.544.925,46	57,42
18.4- Com Educação Especial	208.323.232,00	208.323.232,00	137.471.627,58	65,99	137.471.627,58	65,99
18.5- Com Ensino Profissional	15.647.902,00	4.546.627,69	4.543.918,43	99,94	4.543.918,43	99,94
19- OUTRAS DESPESAS	1.288.569.668,00	1.411.914.310,84	864.542.096,47	61,23	830.822.375,25	58,84
19.1- Com Ensino Fundamental	848.541.554,00	935.642.828,31	572.342.324,35	61,17	544.380.575,73	58,18
19.2- Com Ensino Médio	64.554.439,00	100.797.807,53	75.187.683,04	74,59	69.429.710,44	68,88
19.3- Com Administração Geral	350.140.543,00	350.140.543,00	201.235.401,92	57,47	201.235.401,92	57,47
19.4- Com Formação de Recursos Humanos	-	-	-	-	-	-
19.5- Com Ensino Profissional	-	-	-	-	-	-
19.6- Com Educação de Jovens e Adultos	11.816.654,00	11.816.654,00	8.272.867,85	70,01	8.272.867,85	70,01
19.7- Com Educação Especial	13.516.478,00	13.516.478,00	7.503.819,31	55,52	7.503.819,31	55,52
19.8- Transporte Rodoviário	-	-	-	-	-	-
20- TOTAL DAS DESPESAS DO FUNDEB (18 + 19)	6.606.643.642,00	6.718.887.010,53	4.078.193.491,33	60,70	4.044.473.770,11	60,20

DEDUÇÕES PARA FINS DO LIMITE DO FUNDEB **VALOR**

21- RESTOS A PAGAR INSCRITOS NO EXERCÍCIO SEM DISPONIBILIDADE FINANCEIRA DE RECURSOS DO FUNDEB	-
21.1- FUNDEB 60%	-
21.2- FUNDEB 40%	-
22- DESPESAS CUSTEADAS COM O SUPERÁVIT FINANCEIRO, DO EXERCÍCIO ANTERIOR, DO FUNDEB	-
22.1- FUNDEB 60%	-
22.2- FUNDEB 40%	-
23- TOTAL DAS DEDUÇÕES CONSIDERADAS PARA FINS DE LIMITE DO FUNDEB (21 + 22)	-

INDICADORES DO FUNDEB **VALOR**

24- TOTAL DAS DESPESAS DO FUNDEB PARA FINS DE LIMITE (20 - 23)	4.044.473.770,11
24.1 - Mínimo de 60% do FUNDEB na Remuneração do Magistério (18 - (21.1 + 22.1)) / (16 x 100) %	75,45%
24.2 - Máximo de 40% em Despesa com MDE, que não Remuneração do Magistério (19 - (21.2 + 22.2)) / (16 x 100) %	19,51%
24.3 - Máximo de 5% não Aplicado no Exercício (100 - (24.1 + 24.2)) %	5,05%

CONTROLE DA UTILIZAÇÃO DE RECURSOS NO EXERCÍCIO SUBSEQUENTE **VALOR**

25 – RECURSOS RECEBIDOS DO FUNDEB EM 2014 QUE NÃO FORAM UTILIZADOS (2)	112.243.368,53
26 – DESPESAS CUSTEADAS COM O SALDO DO ITEM 25 ATÉ O 1º TRIMESTRE DE 2015 (2)	111.470.219,37

MANUTENÇÃO E DESENVOLVIMENTO DO ENSINO – MDE – DESPESAS CUSTEADAS COM A RECEITA RESULTANTE DE IMPOSTOS E RECURSOS DO FUNDEB

RECEITAS COM AÇÕES TÍPICAS DE MDE	PREVISÃO INICIAL	PREVISÃO ATUALIZADA (a)	RECEITAS REALIZADAS	
			Até o Bimestre (b)	% (c) = (b/a)x100
27- IMPOSTOS E TRANSFERÊNCIAS DESTINADAS À MDE (25% de 8)	10.343.940.472,50	10.343.940.722,50	6.497.697.664,00	62,82

DESPESAS COM AÇÕES TÍPICAS DE MDE	DOTAÇÃO INICIAL	DOTAÇÃO ATUALIZADA (d)	DESPESAS EMPENHADAS		DESPESAS LIQUIDADAS	
			Até o Bimestre (e)	% (f) = (e/d)x100	Até o Bimestre (g)	% (h) = (g/d)x100
28- EDUCAÇÃO INFANTIL	14.007.674,00	14.007.674,00	7.620.663,45	54,40	7.620.663,45	54,40
28.1 - Creche	-	-	-	-	-	-
28.2 - Pré-escola	14.007.674,00	14.007.674,00	7.620.663,45	54,40	7.620.663,45	54,40
29- ENSINO FUNDAMENTAL	5.325.950.340,00	5.395.187.718,00	2.856.821.269,03	52,95	2.791.816.341,56	51,75
29.1- Despesas Custeadas com Recursos do FUNDEB	4.351.561.603,00	4.438.662.877,31	2.665.419.965,35	60,05	2.637.458.216,73	59,42
29.2- Despesas Custeadas com Outros Recursos de Impostos	974.388.737,00	956.524.840,69	191.401.303,68	20,01	154.358.124,83	16,14
30- ENSINO MÉDIO	1.944.880.002,00	2.056.916.456,53	975.009.725,30	47,40	942.504.829,38	45,82
30.1- Despesas Custeadas com Recursos do FUNDEB	1.398.701.780,00	1.434.945.148,53	906.200.965,43	63,15	900.442.992,83	62,75
30.2- Despesas Custeadas com Outros Recursos de Impostos	546.178.222,00	621.971.308,00	68.808.759,87	11,06	42.061.836,55	6,76
31- ENSINO SUPERIOR	108.998.129,00	110.753.013,03	16.149.777,27	14,58	9.150.861,33	8,26
32- ENSINO PROFISSIONAL NÃO INTEGRADO AO ENSINO REGULAR	199.481.842,00	219.771.069,66	40.057.016,72	18,23	35.845.993,12	16,31
33- OUTRAS	1.798.703.637,00	1.711.739.773,00	968.575.526,17	56,58	944.553.202,39	55,18
34- TOTAL DAS DESPESAS COM AÇÕES TÍPICAS DE MDE (28 + 29 + 30 + 31 + 32 + 33)	9.392.021.624,00	9.508.375.704,22	4.864.233.977,94	51,16	4.731.491.891,23	49,76

DEDUÇÕES CONSIDERADAS PARA FINS DE LIMITE CONSTITUCIONAL DE APLICAÇÃO MÍNIMA EM MDE **VALOR**

35- RESULTADO LÍQUIDO DAS TRANSFERÊNCIAS DO FUNDEB = (17)	(529.140.195,44)
36- DESPESAS CUSTEADAS COM A COMPLEMENTAÇÃO DO FUNDEB NO EXERCÍCIO	-
37- RECEITA DE APLICAÇÃO FINANCEIRA DOS RECURSOS DO FUNDEB ATÉ O BIMESTRE = (55 h)	52.935.921,46
38- DESPESAS CUSTEADAS COM O SUPERÁVIT FINANCEIRO, DO EXERCÍCIO ANTERIOR, DO FUNDEB (2)	-
39- DESPESAS CUSTEADAS COM O SUPERÁVIT FINANCEIRO, DO EXERCÍCIO ANTERIOR, DE OUTROS RECURSOS DE IMPOSTOS	-
40- RESTOS A PAGAR INSCRITOS NO EXERCÍCIO SEM DISPONIBILIDADE FINANCEIRA DE RECURSOS DE IMPOSTOS VINCULADOS AO ENSINO	-
41- CANCELAMENTO, NO EXERCÍCIO, DE RESTOS A PAGAR INSCRITOS COM DISPONIBILIDADE FINANCEIRA DE RECURSOS DE IMPOSTOS VINCULADOS AO ENSINO = (51 j)	23.343.463,85
42- TOTAL DAS DEDUÇÕES CONSIDERADAS PARA FINS DO LIMITE CONSTITUCIONAL (35 + 36 + 37 + 38 + 39 + 40 + 41)	(452.860.810,13)
43- TOTAL DAS DESPESAS PARA FINS DE LIMITE (34 – 42)	5.184.352.701,36
44- MÍNIMO DE 25% DAS RECEITAS RESULTANTES DE IMPOSTOS EM MDE5 (43) / (8) x 100) %	19,95

OUTRAS INFORMações PARA CONTROLE

OUTRAS DESPESAS CUSTEADAS COM RECEITAS ADICIONAIS PARA FINANCIAMENTO DO ENSINO	DOTAÇÃO INICIAL	DOTAÇÃO ATUALIZADA (d)	DESPESAS EMPENHADAS		DESPESAS LIQUIDADAS	
			Até o Bimestre (e)	% (f) = (e/d)x100	Até o Bimestre (g)	% (h) = (g/d)x100
45- DESPESAS CUSTEADAS COM A APLICAÇÃO FINANCEIRA DE OUTROS RECURSOS DE IMPOSTOS VINCULADOS AO ENSINO	-	-	-	-	-	-
46- DESPESAS CUSTEADAS COM A CONTRIBUIÇÃO SOCIAL DO SALÁRIO-EDUCAÇÃO	7.354.138,00	7.527.168,51	6.601.106,71	87,70	6.520.858,79	86,63
47- DESPESAS CUSTEADAS COM OPERAÇÕES DE CRÉDITO	250.000.000,00	250.066.806,97	66.806,97	0,03	66.806,97	0,03
48- DESPESAS CUSTEADAS COM OUTRAS RECEITAS PARA FINANCIAMENTO DO ENSINO	292.063.482,00	372.690.139,18	125.294.830,21	33,62	117.942.530,24	31,65
49- TOTAL DAS OUTRAS DESPESAS CUSTEADAS COM RECEITAS ADICIONAIS PARA FINANCIAMENTO DO ENSINO (45 + 46 + 47 + 48)	549.417.620,00	630.284.114,66	131.962.743,89	20,94	124.530.196,00	19,76
50- TOTAL GERAL DAS DESPESAS COM MDE (34+49)	9.941.439.244,00	10.138.659.818,88	4.996.196.721,83	49,28	4.856.022.087,23	47,90

RESTOS A PAGAR INSCRITOS COM DISPONIBILIDADE FINANCEIRA DE RECURSOS DE IMPOSTOS VINCULADOS AO ENSINO **SALDO ATÉ O BIMESTRE** **CANCELADO EM 2015 (j)**

51- RESTOS A PAGAR DE DESPESAS COM MDE	520.648.626,63	23.343.463,85
51.1 - Executadas com Recursos de Impostos Vinculados ao Ensino	399.780.586,07	22.445.730,90
51.2 - Executadas com Recursos do FUNDEB	120.868.040,56	897.732,95

FLUXO FINANCEIRO DOS RECURSOS DO FUNDEB (2) **VALOR**

	FUNDEB (h)	FUNDEF
	52- SALDO FINANCEIRO EM 31 DE DEZEMBRO DE 2014	236.126.942,13
53- (+) INGRESSO DE RECURSOS ATÉ O BIMESTRE	4.216.417.089,00	-
54- (-) PAGAMENTOS EFETUADOS ATÉ O BIMESTRE	4.038.194.922,10	-
54.1 Orçamento do Exercício	4.035.145.565,66	-
54.2 Restos a Pagar	3.049.356,44	-
55- (+) RECEITA DE APLICAÇÃO FINANCEIRA DOS RECURSOS ATÉ O BIMESTRE	52.935.921,46	-
56- (=) SALDO FINANCEIRO NO EXERCÍCIO ATUAL	467.285.030,49	(0,00)

Fonte: Siafi/MG, SEF/STE/SCCG/DCPA, 24/setembro/2015, 09h02m e informações da Secretaria de Estado de Educação (SEE)

Notas: (1) Valores obtidos das respectivas classificações das receitas orçamentárias do demonstrativo RFCAE 341-Fiscal;

(2) Dados informados pela Secretaria de Estado de Educação (SEE).

ESTADO DE MINAS GERAIS
RELATÓRIO RESUMIDO DA EXECUÇÃO ORÇAMENTÁRIA
DEMONSTRATIVO DAS RECEITAS E DESPESAS COM AÇÕES E SERVIÇOS PÚBLICOS DE SAÚDE
ORÇAMENTO FISCAL
JANEIRO A AGOSTO 2015/BIMESTRE JULHO-AGOSTO

RREO – ANEXO 12 (LC 141/2012, art. 35)

Em Reais

RECEITAS PARA APURAÇÃO DA APLICAÇÃO EM AÇÕES E SERVIÇOS PÚBLICOS DE SAÚDE	PREVISÃO INICIAL	PREVISÃO ATUALIZADA (a)	RECEITAS REALIZADAS	
			Até o Bimestre (b)	% (b/a) x 100
RECEITA DE IMPOSTOS LÍQUIDA (I)	49.406.208.518,00	49.406.209.518,00	31.293.989.561,19	63,34
Impostos s/ Transmissão "causa mortis" e Doação - ITCD	624.381.959,00	624.381.959,00	422.026.415,22	67,59
Imposto s/ Circulação de Mercad. e Serviços de Transporte Interestadual e Intermunicipal e de Comunicação - ICMS	40.542.888.001,00	40.542.888.001,00	24.304.528.832,94	59,95
Imposto s/ Propriedade de Veículos Automotores - IPVA	3.929.916.993,00	3.929.916.993,00	3.778.702.654,73	96,15
Imposto de Renda Retido na Fonte - IRRF	3.347.498.502,00	3.347.498.502,00	2.134.275.109,39	63,76
Multas, Juros de Mora e Outros Encargos dos Impostos	756.642.134,00	756.642.134,00	433.863.524,19	57,34
Divida Ativa dos Impostos	204.880.929,00	204.880.929,00	220.528.818,53	107,64
Multas, Juros de Mora e Outros Encargos da Divida Ativa	-	1.000,00	64.206,19	6.420,62
RECEITA DE TRANSFERÊNCIAS CONSTITUCIONAIS E LEGAIS (II)	4.479.836.362,00	4.479.836.362,00	2.931.930.739,52	65,45
Cota-Parte FPE	3.500.162.265,00	3.500.162.265,00	2.350.801.535,88	67,16
Cota-Parte IPI-Exportação	790.951.049,00	790.951.049,00	455.313.838,62	57,57
Compensações Financeiras Provenientes de Impostos e Transferências Constitucionais	188.723.048,00	188.723.048,00	125.815.365,02	66,67
Desoneração ICMS (LC 87/96)	188.723.048,00	188.723.048,00	125.815.365,02	66,67
Outras	-	-	-	-
DEDUÇÕES DE TRANSFERÊNCIAS CONSTITUCIONAIS AOS MUNICÍPIOS (III)	12.510.285.912,00	12.510.285.912,00	8.235.129.721,36	65,83
Parcela do ICMS Repassada aos Municípios	10.256.016.928,00	10.256.016.928,00	6.154.108.673,02	60,00
Parcela do IPVA Repassada aos Municípios	2.056.531.222,00	2.056.531.222,00	1.967.192.589,04	95,66
Parcela da Cota-Parte do IPI-Exportação Repassada aos Municípios	197.737.762,00	197.737.762,00	113.828.459,30	57,57
TOTAL DAS RECEITAS PARA APURAÇÃO DA APLICAÇÃO EM AÇÕES E SERVIÇOS PÚBLICOS DE SAÚDE (IV) = I + II - III	41.375.758.968,00	41.375.759.968,00	25.990.790.579,35	62,82

RECEITAS ADICIONAIS PARA FINANCIAMENTO DA SAÚDE	PREVISÃO INICIAL	PREVISÃO ATUALIZADA (c)	RECEITAS REALIZADAS	
			Até o Bimestre (d)	% (d/c) x 100
TRANSFERÊNCIA DE RECURSOS DO SISTEMA ÚNICO DE SAÚDE-SUS	1.289.220.289,00	1.289.515.289,00	776.484.342,88	60,22
Provenientes da União	1.259.220.289,00	1.259.515.289,00	768.161.856,39	60,99
Provenientes de Outros Estados	-	-	-	-
Provenientes de Municípios	30.000.000,00	30.000.000,00	8.322.486,49	27,74
TRANSFERÊNCIAS VOLUNTÁRIAS	36.211.331,00	42.002.323,00	4.971.598,69	11,84
RECEITAS DE OPERAÇÕES DE CRÉDITO VINCULADAS À SAÚDE	-	-	-	-
OUTRAS RECEITAS PARA FINANCIAMENTO DA SAÚDE	1.381.028.927,00	1.438.771.451,00	533.079.933,28	37,05
TOTAL RECEITAS ADICIONAIS PARA FINANCIAMENTO DA SAÚDE	2.706.460.547,00	2.770.289.063,00	1.314.535.874,85	47,45

DESPESAS COM SAÚDE (Por Grupo de Natureza da Despesa)	DOTAÇÃO INICIAL	DOTAÇÃO ATUALIZADA (e)	DESPESAS EMPENHADAS		DESPESAS LIQUIDADAS	
			Até o Bimestre (f)	% (f/e) x 100	Até o Bimestre (g)	% (g/e) x 100
DESPESAS CORRENTES	4.342.949.652,00	4.345.805.609,09	2.496.347.408,47	57,44	2.009.381.547,70	46,24
Pessoal e Encargos Sociais	1.460.499.148,00	1.460.499.148,00	881.646.770,47	60,37	879.830.815,14	60,24
Juros e Encargos da Divida	-	-	-	-	-	-
Outras Despesas Correntes	2.882.450.504,00	2.885.306.461,09	1.614.700.638,00	55,96	1.129.550.732,56	39,15
DESPESAS DE CAPITAL	681.247.508,00	687.159.846,84	48.643.521,52	7,08	14.768.890,33	2,15
Investimentos	681.247.508,00	687.159.846,84	48.643.521,52	7,08	14.768.890,33	2,15
Inversões Financeiras	-	-	-	-	-	-
Amortização da Divida	-	-	-	-	-	-
TOTAL DAS DESPESAS COM SAÚDE (V)	5.024.197.160,00	5.032.965.455,93	2.544.990.929,99	50,57	2.024.150.438,03	40,22

DESPESAS COM SAÚDE NÃO COMPUTADAS PARA FINS DE APURAÇÃO DO PERCENTUAL MÍNIMO	DOTAÇÃO INICIAL	DOTAÇÃO ATUALIZADA	DESPESAS EMPENHADAS		DESPESAS LIQUIDADAS	
			Até o Bimestre (h)	% (h/IV)x100	Até o Bimestre (i)	% (i/IVg)x100
DESPESAS COM INATIVOS E PENSIONISTAS	-	-	-	-	-	-
DESPESA COM ASSISTÊNCIA À SAÚDE QUE NÃO ATENDE AO PRINCÍPIO DE ACESSO UNIVERSAL	-	-	-	-	-	-
DESPESAS CUSTEADAS COM OUTROS RECURSOS	-	-	-	-	-	-
Recursos de Transferência do Sistema Único de Saúde - SUS	-	-	-	-	-	-
Recursos de Operações de Crédito	-	-	-	-	-	-
Outros Recursos	-	-	-	-	-	-
OUTRAS AÇÕES E SERVIÇOS NÃO COMPUTADOS	-	-	-	-	-	-
RESTOS A PAGAR NÃO PROCESSADOS INSCRITOS INDEVIDAMENTE NO EXERCÍCIO SEM DISPONIBILIDADE FINANCEIRA	-	-	-	-	-	-
DESPESAS CUSTEADAS COM DISPONIBILIDADE DE CAIXA VINCULADA AOS RESTOS A PAGAR CANCELADOS	-	-	-	-	-	-
DESPESAS CUSTEADAS COM RECURSOS VINCULADOS À PARCELA DO PERCENTUAL MÍNIMO QUE NÃO FOI APLICADA EM AÇÕES E SERVIÇOS DE SAÚDE EM EXERCÍCIOS ANTERIORES	-	-	-	-	-	-
TOTAL DAS DESPESAS COM SAÚDE NÃO COMPUTADAS (VI)	-	-	-	-	-	-

TOTAL DAS DESPESAS COM AÇÕES E SERVIÇOS PÚBLICOS DE SAÚDE (VII) = (V - VI) 5.024.197.160,00 5.032.965.455,93 2.544.990.929,99 100,00 2.024.150.438,03 100,00

PERCENTUAL DE APLICAÇÃO EM AÇÕES E SERVIÇOS PÚBLICOS DE SAÚDE SOBRE A RECEITA DE IMPOSTOS LÍQUIDA E TRANSFERÊNCIAS CONSTITUCIONAIS E LEGAIS (VIII%) = (VII/IVb x 100) - LIMITE CONSTITUCIONAL 12% 7,79

VALOR REFERENTE À DIFERENÇA ENTRE O VALOR EXECUTADO E O LIMITE MÍNIMO CONSTITUCIONAL [VIIi - (12 x IVb)/100] (1.094.744.431,49)

EXECUÇÃO DE RESTOS A PAGAR INSCRITOS COM DISPONIBILIDADE DE CAIXA (I)	INSCRITOS	CANCELADOS/PRESCRITOS	PAGOS	A PAGAR	PARCELA CONSIDERADA NO LIMITE
Inscritos em 2014	1.510.696.823,45	33.644.836,07	739.076.118,76	737.975.868,62	1.453.516.726,07
Inscritos em 2013	1.510.368.390,93	129.206.674,83	1.040.298.207,63	340.863.508,47	1.432.136.076,69
Inscritos em 2012	966.668.818,84	167.165.198,82	791.759.571,37	7.744.048,65	924.345.881,50
Inscritos em 2011	359.140.460,98	61.523.470,79	297.261.475,14	355.515,05	279.931.755,76
Inscritos em 2010	169.683.734,61	38.807.773,56	130.855.740,35	20.220,70	-
Inscritos em 2009	326.706.203,63	47.348.724,76	279.288.181,18	69.297,69	-
Inscritos em 2008	263.144.178,70	32.760.251,45	230.383.927,25	-	10.406.156,12
TOTAL	5.106.408.611,14	510.456.930,28	3.508.923.221,68	1.087.028.459,18	4.100.336.596,14

CONTROLE DOS RESTOS A PAGAR CANCELADOS OU PRESCRITOS PARA FINS DE APLICAÇÃO DA DISPONIBILIDADE DE CAIXA CONFORME ARTIGO 24, § 1º e 2º	RESTOS A PAGAR CANCELADOS OU PRESCRITOS		
	Saldo Inicial	Despesas custeadas no exercício de referência (j)	Saldo Final (Não Aplicado)
Restos a Pagar Cancelados ou Prescritos em 2015	13.858.046,11	-	13.858.046,11
Restos a Pagar Cancelados ou Prescritos em 2014	161.958.575,96	-	161.958.575,96
TOTAL (IX)	175.816.622,07	-	175.816.622,07

CONTROLE DO VALOR REFERENTE AO PERCENTUAL MÍNIMO NÃO CUMPRIDO EM EXERCÍCIOS ANTERIORES PARA FINS DE APLICAÇÃO DOS RECURSOS VINCULADOS CONFORME ARTIGOS 25 E 26	LIMITE NÃO CUMPRIDO		
	Saldo Inicial	Despesas custeadas no exercício de referência (k)	Saldo Final (Não Aplicado)
TOTAL (X)	-	-	-

DESPESAS COM SAÚDE (Por Subfunção)	DOTAÇÃO INICIAL	DOTAÇÃO ATUALIZADA	DESPESAS EMPENHADAS		DESPESAS LIQUIDADAS	
			Até o Bimestre (l)	% (l/total l) x 100	Até o Bimestre (m)	% (m/total m) x 100
Atenção Básica	432.511.844,00	438.203.894,38	147.103.322,63	5,78	85.551.593,53	4,23
Assistência Hospitalar e Ambulatorial	1.796.668.935,00	1.799.119.463,69	932.866.867,75	36,66	677.855.742,70	33,49
Suporte Profilático e Terapêutico	448.666.456,00	448.875.888,79	208.161.997,51	8,18	84.067.189,19	4,15
Vigilância Sanitária	4.500.000,00	4.500.000,00	-	-	-	-
Vigilância Epidemiológica	91.961.085,00	91.961.085,00	2.203.424,87	0,09	1.968.288,49	0,10
Alimentação e Nutrição	3.724.908,00	3.724.908,00	-	-	-	-
Outras Subfunções	2.246.163.932,00	2.246.580.216,07	1.254.655.317,23	49,30	1.174.707.624,12	58,03
TOTAL	5.024.197.160,00	5.032.965.455,93	2.544.990.929,99	100,00	2.024.150.438,03	100,00

Fonte: Sistema SIAFI-MG, SEF/STE/SCCG/DPCA, 22/setembro/2015, 10h07m.

Nota: (1) Restos a Pagar Processados e Não Processados.

ESTADO DE MINAS GERAIS
RELATÓRIO RESUMIDO DA EXECUÇÃO ORÇAMENTÁRIA
DEMONSTRATIVO DAS PARCERIAS PÚBLICO-PRIVADAS
ORÇAMENTO FISCAL
JANEIRO A AGOSTO 2015/BIMESTRE JULHO-AGOSTO

RREO - Anexo 13 (Lei nº 11.079, de 30.12.2004, arts. 22, 25 e 28)

Em Reais

ESPECIFICAÇÃO	SALDO TOTAL EM 31 DE DEZEMBRO DO EXERCÍCIO ANTERIOR (a)	REGISTROS EFETUADOS EM 2015		SALDO TOTAL (c) = (a + b)
		No bimestre	Até o bimestre (b)	
TOTAL DE ATIVOS				
Direitos Futuros				
Ativos Contabilizados na SPE				
Contrapartida para Provisões de PPP				
TOTAL DE PASSIVOS (I)				
Obrigações Não Relacionadas a Serviços				
Contrapartida para Ativos da SPE				
Provisões de PPP				
GARANTIAS DE PPP (II)	420.487.986,10	-	-	420.487.986,10
SALDO LÍQUIDO DE PASSIVOS DE PPP (III) = (I - II)	(420.487.986,10)	-	-	(420.487.986,10)
PASSIVOS CONTINGENTES				
Contraprestações Futuras				
Riscos Não Provisionados				
Outros Passivos Contingentes				
ATIVOS CONTINGENTES				
Serviços Futuros				
Outros Ativos Contingentes				

DESPESAS DE PPP	EXERCÍCIO ANTERIOR	EXERCÍCIO CORRENTE (EC) (2)	2016	2017	2018	2019	2020	2021	2022	2023	2024
Do Ente Federado (IV)	278.001.812,54	345.904.802,53	407.060.062,46	414.439.744,18	422.574.208,08	405.347.495,64	368.014.876,06	344.078.903,30	346.077.181,74	348.067.384,53	350.044.761,35
Contrato 007/2007 - Concessionária da Rodovia MG 050 S/A	11.452.199,95	12.536.232,99	12.720.280,55	12.720.280,55	12.720.280,55	12.720.280,55	12.720.280,55	12.720.280,55	12.720.280,55	12.720.280,55	12.720.280,55
Contrato 336039.54.1338.09 - Gestores Prisionais Associados S/A (GPA)	112.523.796,72	130.207.573,50	130.207.573,50	130.207.573,50	130.207.573,50	112.256.315,20	112.256.315,20	112.256.315,20	112.256.315,20	112.256.315,20	112.256.315,20
Contrato s/n Minas Arena - Gestão de Instalações Esportivas S/A	139.042.194,82	139.754.627,72	136.375.536,12	132.156.070,12	127.936.604,12	123.717.137,12	84.099.632,12	57.936.262,12	57.936.262,12	57.936.262,12	57.936.262,12
Contrato s/n Minas Cidadão Centrais de Atendimento S/A - UAI FASE 1	14.983.621,05	24.143.513,02	24.533.414,80	18.865.864,56	19.149.206,56	19.427.685,71	19.701.552,52	19.971.086,97	20.236.554,32	20.498.072,44	20.755.611,87
UAI FASE 2		8.759.346,14	20.109.049,78	31.860.427,46	42.524.178,38	46.152.582,48	46.424.749,94	46.688.552,56	46.948.777,05	47.200.825,48	47.444.178,32
UAI FASE 3		-	11.576.428,71	15.413.135,21	15.488.119,68	15.560.674,02	15.630.942,94	15.699.053,08	15.764.767,70	15.828.286,15	15.889.491,15
ARZM		3.352.838,70	4.470.451,56	4.470.451,56	4.470.451,56	4.470.451,56	4.470.451,56	4.470.451,56	4.470.451,56	4.470.451,56	4.470.451,56
RSU		27.150.670,46	67.067.327,44	68.745.941,21	70.077.793,72	71.042.369,00	72.710.951,22	74.336.901,25	75.743.773,24	77.156.891,02	78.572.170,57
TOTAL DAS DESPESAS	278.001.812,54	345.904.802,53	407.060.062,46	414.439.744,18	422.574.208,08	405.347.495,64	368.014.876,06	344.078.903,30	346.077.181,74	348.067.384,53	350.044.761,35
RECEITA CORRENTE LÍQUIDA (RCL) (V) (I)	47.644.235.435,77	47.326.577.170,68	48.904.151.549,55	50.534.312.467,93	52.218.812.834,72	53.959.463.989,90	55.758.137.652,29	57.616.767.932,19	59.537.353.411,15	61.521.959.291,02	63.572.719.614,65
TOTAL DAS DESPESAS / RCL (%) (VI) = (IV) / (V)	0,58	0,73	0,83	0,82	0,81	0,75	0,66	0,60	0,58	0,57	0,55

Fonte: SIAFI/MG, SEF/STE/SCCG/DPCA, 17/setembro/2015, 17h31m e Unidade de PPP - Secretaria de Estado de Desenvolvimento Econômico (SEDE).

Notas: (1) Para projeção da RCL para os exercícios seguintes foi considerado o valor apurado no bimestre atual (Exercício Corrente), utilizando-se a média geométrica da taxa de crescimento do PIB, constante do Manual de Pleitos da Secretaria do Tesouro Nacional (MIP) de abril/2015;

(2) Na Coluna "Exercício Corrente (EC)" nos valores das despesas do Ente Federado foram considerados os valores da Contraprestação Paga até o momento mais os valores da Contraprestação Prevista para o exercício de 2015.

ESTADO DE MINAS GERAIS
RELATÓRIO RESUMIDO DA EXECUÇÃO ORÇAMENTÁRIA
DEMONSTRATIVO SIMPLIFICADO DO RELATÓRIO RESUMIDO DA EXECUÇÃO ORÇAMENTÁRIA
ORÇAMENTO FISCAL
JANEIRO A AGOSTO 2015/BIMESTRE JULHO-AGOSTO

RREO - Anexo 14 (LRF, Art. 48)

Em Reais

BALANÇO ORÇAMENTÁRIO	Até o Bimestre
RECEITAS	
Previsão Inicial	81.382.641.078,00
Previsão Atualizada	81.889.598.295,00
Receitas Realizadas	47.472.327.986,85
Resultado Fiscal	3.060.987.974,97
Saldos de Exercícios Anteriores (Utilizados para Créditos Adicionais)	1.828.733.808,49
DESPESAS	
Dotação Inicial	88.655.847.098,00
Créditos Adicionais	2.173.352.342,77
Dotação Atualizada	90.829.199.440,77
Despesas Empenhadas	53.525.524.446,03
Despesas Liquidadas	50.533.315.961,82
Despesas Pagas	49.906.451.807,09
DESPESAS POR FUNÇÃO/SUBFUNÇÃO	Até o Bimestre
Despesas Empenhadas	53.525.524.446,03
Despesas Liquidadas	50.533.315.961,82
RECEITA CORRENTE LÍQUIDA - RCL	Até o Bimestre
Receita Corrente Líquida	47.326.577.170,68
RECEITAS E DESPESAS DOS REGIMES DE PREVIDÊNCIA	Até o Bimestre
Regime Próprio de Previdência dos Servidores	
Receitas Previdenciárias Realizadas (IV)	2.960.753.853,45
Despesas Previdenciárias Liquidadas (V)	11.055.188.252,62
Resultado Previdenciário (VI) = (IV - V)	(8.094.434.399,17)

RESULTADOS NOMINAL E PRIMÁRIO	Meta Fixada no Anexo de Metas Fiscais da LDO (a)	Resultado Apurado Até o Bimestre (b)	% em Relação à Meta (b/a)	
Resultado Nominal	11.165.267.000,00	7.161.746.972,72	64,14%	
Resultado Primário	883.465.000,00	1.828.733.808,49	207,00%	

RESTOS A PAGAR A PAGAR POR PODER E MINISTÉRIO PÚBLICO	Inscrição	Cancelamento Até o Bimestre	Pagamento Até o Bimestre	Saldo a Pagar
RESTOS A PAGAR PROCESSADOS	3.484.503.158,86	22.678.675,18	2.394.613.589,31	1.199.844.752,51
Poder Executivo	3.392.721.247,45	22.456.861,35	2.344.124.074,37	1.158.729.258,08
Poder Legislativo	4.037.151,55	5.086,12	4.032.065,43	3.649,80
Poder Judiciário	79.967.390,19	170.694,48	38.726.113,07	41.070.582,64
Ministério Público	7.777.369,67	46.033,23	7.731.336,44	41.261,99
RESTOS A PAGAR NÃO-PROCESSADOS	1.645.239.559,38	107.516.251,22	747.279.066,91	657.810.383,11
Poder Executivo	1.496.486.622,73	96.887.214,41	639.058.339,41	627.952.122,56
Poder Legislativo	59.012.890,01	135.871,77	46.592.142,75	12.281.225,69
Poder Judiciário	58.183.343,68	9.741.713,97	44.523.701,49	3.917.928,22
Ministério Público	31.556.702,96	751.451,07	17.104.883,26	13.659.106,64
TOTAL	5.129.742.718,24	130.194.926,40	3.141.892.656,22	1.857.655.135,62

DESPESAS COM MANUTENÇÃO E DESENVOLVIMENTO DO ENSINO	Valor Apurado Até o Bimestre	Limites Constitucionais Anuais	
		% Mínimo a Aplicar no Exercício	% Aplicado Até o Bimestre
Mínimo Anual de 25% das Receitas de Impostos na Manutenção e Desenvolvimento do Ensino	5.184.352.701,36	25%	19,95%
Mínimo Anual de 60% do FUNDEB na Remuneração do Magistério com Ensino Fundamental e Médio	3.213.651.394,86	60%	75,45%

DESPESAS COM AÇÕES E SERVIÇOS PÚBLICOS DE SAÚDE	Valor apurado Até o Bimestre	Limite Constitucional Anual	
		% Mínimo a Aplicar no Exercício	% Aplicado Até o Bimestre
Despesas Próprias com Ações e Serviços Públicos de Saúde	2.024.150.438,03	12%	7,79%

DESPESAS DE CARÁTER CONTINUADO DERIVADAS DE PPP	Valor Apurado no Exercício Corrente
Total das Despesas / RCL (%)	0,73%
Fonte: Siafi/MG, SEF/STE/SCCG/DCPA e demonstrativos do RREO - 4º bimestre/2015, 24/setembro/2015, 14h45m	345.904.802,53

29 748645 - 1



No Portal da Inconfidência, lançado quando das solenidades da Semana da Inconfidência Mineira em 2015, podem ser lidos todos os Autos de Devassa, processo de julgamento dos envolvidos na Conjuração Mineira. Nele, um aprimorado sistema de busca permite encontrar informações publicadas em cada um dos 11 volumes - editados pela Imprensa Oficial de Minas Gerais nas décadas de 1970 e 1980 - somando mais de 5.500 páginas.