

COMPANHIA DE DESENVOLVIMENTO ECONÔMICO DE MINAS GERAIS - CODEMIG

1/5

CNPJ: 19.791.581/0001-55

Relatório da administração Exercício findo em 31 de dezembro de 2020 - Em milhares de reais, exceto quando indicado de outra forma

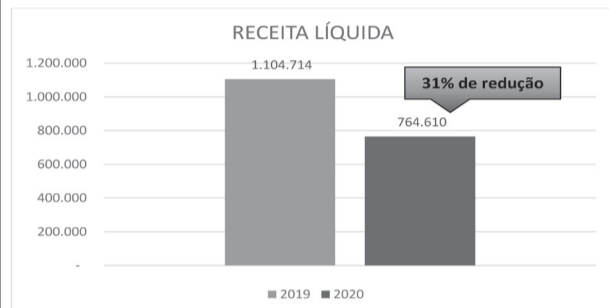
RELATÓRIO DA ADMINISTRAÇÃO

A Companhia de Desenvolvimento Econômico de Minas Gerais (Codemig) teve resultados significativos derivados da sua participação na Sociedade em Conta de Participação (SCP) com a Companhia Brasileira de Metalurgia e Mineração (CBMM), mas inferiores ao exercício anterior, em função do impacto da pandemia de covid-19 em 2020. Atualmente, a Codemig tem como único negócio a exploração do nióbio, por meio da referida SCP com a CBMM. Em relação à sua estrutura societária, em 31 de dezembro de 2020, a Codemig detinha 51% das ações da Codemig, o que lhe permitiu dar continuidade às ações de desenvolvimento econômico existentes em Minas Gerais, anteriormente conduzidas diretamente pela Codemig. Por sua vez, o Estado de Minas Gerais detinha os 49% restantes, fazendo jus ao recebimento de dividendos, fundamentais no atual contexto fiscal e pandêmico desafiador.

EVOLUÇÃO ECONÔMICO-FINANCEIRA

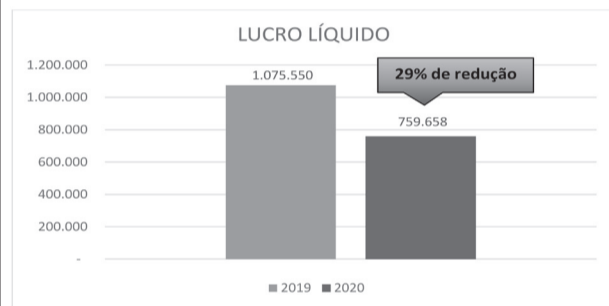
Em volume de desembolsos, a Companhia distribuiu em dividendos a seus acionistas, ao todo, **RS723 milhões**, decorrentes de dividendos intercalares e intermediários, sendo **RS369 milhões** a seu acionista majoritário, a Codemge, e **RS354 milhões** ao Estado de Minas Gerais, seu outro acionista.

RECEITA LÍQUIDA

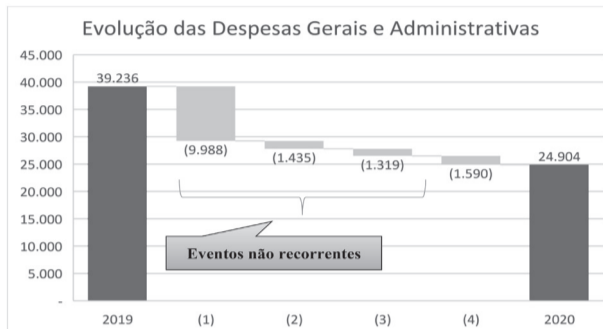
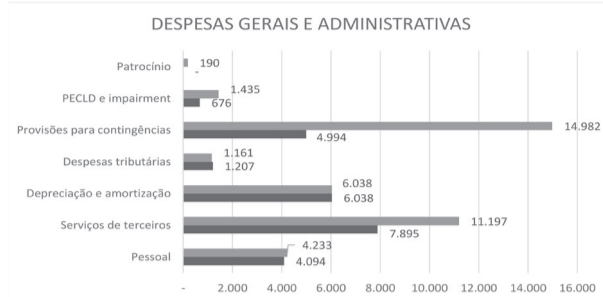


A Codemig atingiu, em 2020, receita líquida de **RS765 milhões**. A redução da receita da Codemig deve-se, principalmente, ao impacto negativo no resultado da SCP derivado da queda em 30% no volume das vendas e de efeitos cambiais reflexos da pandemia de covid-19. A receita líquida recebida em 2020 pela Codemig foi 31% menor do que a de 2019 — em números absolutos, foram recebidos em torno de **RS340 milhões** a menos do que em 2019. Como imposto de renda da SCP devido à CBMM, ao fim do exercício de 2020, foram registrados **RS350 milhões**, os quais foram repassados à CBMM em janeiro de 2021. O total da participação da Codemig no imposto de renda e na contribuição social da SCP nos resultados de 2020, considerando o valor pago em janeiro de 2021 e o montante de imposto antecipado durante o exercício, alcançou **RS426 milhões** no ano.

LUCRO LÍQUIDO



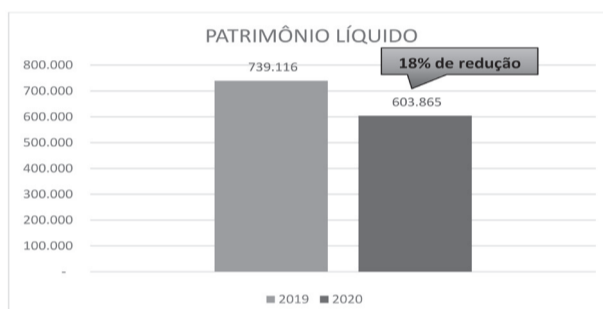
A Codemig reduziu seu resultado positivo em 2020, atingindo lucro líquido de **RS760 milhões**. O principal motivo para a redução de 29% do resultado de 2020, comparativamente a 2019, foi a queda das receitas com o nióbio recebidas da SCP. Contudo, cabe ressaltar a diminuição das despesas administrativas em **RS14 milhões**, principalmente em função de eventos não recorrentes em 2019.



Para maior elucidação, o gráfico acima demonstra a evolução das despesas conforme seus respectivos eventos, sendo eles:

- (1) Provisão de contingências tributárias dos exercícios de 2017 e 2018 registradas em 2019;
- (2) Provisão para adequação de valor recuperável de terreno da Companhia em MG;
- (3) Honorários advocatícios vinculados a discussões judiciais e extrajudiciais;
- (4) Outras despesas pulverizadas reduzidas em 2020.

PATRIMÔNIO LÍQUIDO



O **patrimônio líquido** da Codemig teve uma redução de **RS135 milhões**, derivada da distribuição integral do seu resultado até o fim do exercício, por meio de dividendos aos seus acionistas, no montante de **RS760 milhões**, além da distribuição de grande parte da reserva de lucros de exercícios anteriores, no montante de **RS135 milhões**. Até a emissão dessas demonstrações, a Companhia já havia pago a integralidade dos resultados apurados no exercício de 2020.

Balanço patrimonial Em 31 de dezembro - Em milhares de reais					
	Notas	2020	2019	Notas	2020
Ativo					
Circulante					
Caixa e equivalentes de caixa	5	272.190	243.549		
Títulos e valores mobiliários	6	277.311	482.648		
Contas a receber	7	119.110	114.381		
Dividendos a receber	10	2.843	624		
Impostos e contribuições a recuperar	8	1.402	2.152		
Partes relacionadas	9	12.846	19.511		
Total do ativo circulante		685.702	862.865		
Não circulante					
Realizável a longo prazo					
Títulos e valores mobiliários	6	245.950	86.031		
Impostos e contribuições a recuperar	8	10.836	7.020		
Depósitos judiciais		24	24		
Partes relacionadas	9	49.540	69.050		
Total do ativo não circulante		306.350	162.125		
Investimentos	10	268	268		
Imobilizado	11	601.766	607.823		
Intangível	12	18	19		
Total do ativo não circulante		602.052	608.110		
Total do ativo		1.594.104	1.633.100		
Passivo					
Circulante					
Contas a pagar	13	391.849	541.299		
Tributos a recolher		86	183		
Adiantamentos e cauções recebidas	15	7.019	19.518		
Partes relacionadas	9	691	819		
Dividendos a pagar	14	225.046	53.058		
Total do passivo circulante		624.691	614.877		
Não circulante					
Contas a pagar	13	138.415	42.962		
Adiantamentos recebidos	15	175.056	194.567		
Provisão para contingências	16	52.077	41.578		
Total do passivo não circulante		365.548	279.107		
Total passivo		990.239	893.984		
Patrimônio líquido	17				
Capital social		10.260	10.260		
Reserva de capital		591.170	591.170		
Reservas de lucro		2.435	137.686		
Total do patrimônio líquido		603.865	739.116		
Total do passivo e patrimônio líquido		1.594.104	1.633.100		

As notas explicativas da administração são parte integrante das demonstrações financeiras.

Demonstração das mutações do patrimônio líquido Exercícios findos em 31 de dezembro - Em milhares de reais

	Capital social	Reserva de capital	Reserva legal	Retenção de lucros	Lucros acumulados	Total do patrimônio líquido
Em 31 de dezembro de 2018	10.260	591.170	2.052	90.978	-	694.460
Lucro líquido do exercício	-	-	-	-	1.075.550	1.075.550
Total do resultado abrangente do exercício	-	-	-	-	1.075.550	1.075.550
Outras mutações no patrimônio líquido	-	-	-	-	-	-
Constituição de reservas	-	-	-	135.251	(135.251)	-
Distribuição de dividendos	-	-	-	(90.595)	(940.299)	(1.030.894)
Em 31 de dezembro de 2019	10.260	591.170	2.052	135.634	-	739.116
Lucro líquido do exercício	-	-	-	-	759.658	759.658
Total do resultado abrangente do exercício	-	-	-	-	759.658	759.658
Outras mutações no patrimônio líquido	-	-	-	-	-	-
Distribuição de dividendos	-	-	-	(135.251)	(759.658)	(894.909)
Em 31 de dezembro de 2020	10.260	591.170	2.052	383	-	603.865

As notas explicativas da administração são parte integrante das demonstrações financeiras.

Demonstração do resultado - Exercícios findos em 31 de dezembro

	Notas	2020	2019
Receita líquida	18	764.610	1.104.714
Lucro bruto		764.610	1.104.714
Recargas (despesas) operacionais	19	(24.904)	(39.236)
Despesas gerais e administrativas	9	(177)	(238)
Gastos com desenvolvimento	10	2.219	1.052
Resultado com participações societárias		(19)	(3.163)
Outras despesas operacionais		(22.881)	(41.585)
Lucro antes do resultado financeiro		741.729	1.063.129
Recargas financeiras	20	24.042	33.963
Despesas financeiras	20	(6.113)	(21.542)
Resultado financeiro		17.929	12.421
Lucro líquido do exercício		759.658	1.075.550
Lucro por ação atribuível aos acionistas da Companhia durante o exercício (expressos em R\$ por ação)			
Lucro básico e diluído por ação	22	-	2.980,45
Ordinárias		-	-
Preferenciais		4.415,86	-

As notas explicativas da administração são parte integrante das demonstrações financeiras.

Demonstração do resultado abrangente - Exercícios findos em 31 de dezembro

	2020	2019
Lucro líquido do exercício	759.658	1.075.550
Total do resultado abrangente do exercício	759.658	1.075.550

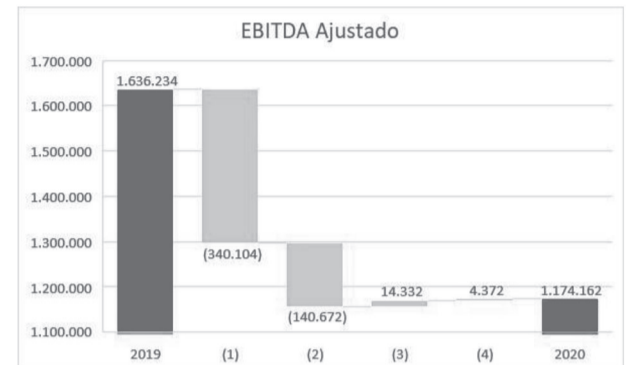
As notas explicativas da administração são parte integrante das demonstrações financeiras.

Notas explicativas da administração às demonstrações financeiras em 31 de dezembro de 2020 - Em milhares de reais, exceto quando indicado de outra forma

1. Contexto operacional
A Companhia de Desenvolvimento Econômico de Minas Gerais - CODEMIG ("Companhia" ou "Codemig") é uma entidade pública, empresa pública, com sede na cidade de Belo Horizonte, organizada sob a forma de sociedade por ações e controlada pela Companhia de Desenvolvimento de Minas Gerais - CODEMGE ("Codemge") e indiretamente pelo Governo do Estado de Minas Gerais ("Governo de MG"). Em 2018, como resultado da Lei 22.828/18 que autoriza a venda de 49% do capital da Codemig, parte relevante de seu patrimônio foi cindido para uma empresa criada no próprio ato de cisão, a Codemge. Desde então, a Codemge assumiu a primazia do papel de desenvolvimento do Estado de Minas Gerais, e a Codemig se restringiu a explorar sua participação no negócio de nióbio explorado em conjunto com a CBMM (vide nota 1 (b)) e outras poucas atividades derivadas do seu patrimônio residual. A constitucionalidade e economicidade da cisão da Companhia estão sendo questionadas

EBITDA

	2020	2019
Lucro líquido do exercício	759.658	1.075.550
(+) IR/CSLL sobre o lucro do exercício	-	-
(-) Resultado financeiro positivo	(17.929)	(12.421)
(+) Depreciação e amortização	6.038	6.038
EBTIDA - conforme ICVM 527	747.767	1.069.167
Efeito relevante na geração bruta de caixa		
(+) Imposto de renda e contribuição social referentes a Participação da Companhia na SCP	426.395	567.067
EBTIDA ajustado	1.174.162	1.636.234



A variação negativa de 28% do EBITDA da Companhia, **RS 462 milhões**, decorre substancialmente de:

- (1) Redução da receita líquida do exercício de 2020;
- (2) Redução dos tributos sobre o lucro da SCP, a pagar a CBMM;
- (3) Redução das despesas gerais e administrativas, principalmente em função de eventos não recorrentes ocorridos em 2019;
- (4) Outros fatores de resultado líquidos.

Outras informações gerenciais sobre o andamento da Companhia e da sua controladora (Codemge) durante o exercício de 2020 poderão ser verificadas na publicação anual do Relatório de Gestão da Codemge 2020, que será divulgado na página eletrônica da empresa (<http://www.codemig.com.br/a-codemig/relatorio-de-gestao/>).

Demonstração dos fluxos de caixa - Exercícios findos em 31 de dezembro

	2020	2019
Lucro líquido do exercício	759.658	1.075.550
Ajuste de		
Depreciação e amortização	6.038	6.038
Provisão para perda por redução ao valor recuperável de ativos	-	1.435
Provisão para perda por créditos de liquidação duvidosa	676	-
Provisão para contingências	-	459
Recargas financeiras	(14.293)	(16.015)
Despesas financeiras	5.922	21.306
Perda na baixa de imobilizado e outros ativos	20	-
Perda na baixa de partes relacionadas	-	3.163
Resultado de equivalência patrimonial	(2.219)	(1.052)
Variações em provisões, benefícios e incentivos	10.161	14.982
Ajustes de capital de giro		
Redução / (aumento) de títulos e valores mobiliários para fins de negociação imediata (nota 1(b))	204.614	(323.740)
(Aumento) / redução no contas a receber	(5.405)	59.225
(Aumento) / redução dos impostos e contribuições a recuperar	(1.634)	19
Aumento de depósitos judiciais	-	(24)
Redução de créditos com partes relacionadas	26.047	921
(Redução) / aumento no contas a pagar	(46.770)	108.376
Redução dos tributos a recolher	(97)	(438)
Redução de salários e encargos sociais	-	(6)
Redução de outras contas a pagar	-	(19)
(Redução) / aumento de adiantamento de clientes	(44.405)	77.506
Redução de provisão para litígios	-	(654)
Dividendos recebidos	-	1.389
Fluxo de caixa líquido originado nas atividades operacionais	898.313	1.028.421
Fluxo de caixa das atividades de investimento		
Aporte em títulos e valores mobiliários	(368.915)	(155.143)
Resgate de títulos e valores mobiliários	222.164	9.477
Fluxo de caixa líquido aplicado nas atividades de investimento	(146.751)	(145.666)
Fluxo de caixa das atividades de financiamento		
Dividendos pagos	(722.921)	(977.837)
Fluxo de caixa líquido aplicado nas atividades de financiamento	(722.921)	(977.837)
Aumento / (redução) de caixa e equivalentes de caixa, líquido	28.641	(95.082)
Caixa e equivalentes de caixa em 1º de janeiro	243.549	338.631
Caixa e equivalentes de caixa em 31 de dezembro	272.190	243.549
Aumento / (redução) de caixa e equivalentes de caixa, líquido	28.641	(95.082)

As notas explicativas da administração são parte integrante das demonstrações financeiras.

Demonstração do valor adicionado - Exercícios findos em 31 de dezembro

	2020	2019
Receitas		
Receita SCP	763.812	1.103.855
Vendas brutas com arrendamentos e locações	879	947
Perdas estimadas em créditos de liquidação duvidosa	(676)	-
Total	764.015	1.104.802
Insumos adquiridos de terceiros		
Custos de patrocínio	-	(190)
Materiais, energia, serviços de terceiros e outros	(12.914)	(30.778)
Gastos com convênios	(177)	(238)
Total	(13.091)	(31.206)
Valor adicionado bruto	750.924	1.073.596
Depreciação e amortização	(6.038)	(6.038)
Valor adicionado		