

Sociedade Anônima
de Capital Fechado
CNPJ 22.261.473/0001-85
Belo Horizonte - MG

GASMIG Companhia de Gás de Minas Gerais

RELATÓRIO ANUAL DA ADMINISTRAÇÃO - ANO 2020

Na região do Sul de Minas, foi dada continuidade à construção da rede para permitir a ligação de novos clientes residenciais e comerciais. Foi implantado o ramal para atendimento ao Condomínio Serras Altas em Poços de Caldas, com a previsão de atendimento de casas de alto luxo.

Na região do Vale do Aço, foi implantada a rede para atendimento ao Hospital Márcio Cunha em Ipatinga, contemplando a construção de aproximadamente 4,2 km de rede.

Na região da Mantiqueira, foram realizadas obras de saturação de rede para atendimento aos novos clientes Edifício MRV Jardim das Mantiqueira, Servir Sede, Moinho JK e Edifício Park Quinet.

No projeto Postos GNV, em destaque, tivemos a ligação de novo posto a RDGN na cidade de Ipatinga, o Posto AP Magalhães.

Durante o ano de 2020, foram investidos R\$ 3,7 milhões na elaboração de projetos executivos que compõem a carteira de projetos da Companhia, assegurando a realização dos futuros investimentos. Foram realizados os projetos executivos para a expansão residencial na cidade de Belo Horizonte, Nova Lima, Contagem e Juiz de Fora, bem como os projetos de clientes diversos nas regiões atendidas pela Companhia. Ao longo do ano foram elaborados projetos executivos que totalizam aproximadamente 312,9 km de extensão.

Também foram investidos R\$ 233 mil em constituição de servidão e/ou pleno domínio em áreas com Rede de Distribuição de Gás Natural instalada com pendências de regularização documental e indenizatória.

Foi concluído o serviço de relocação de trecho do gasoduto da Linha Lateral Vilarinho, na Região Norte de Belo Horizonte. Um trecho do gasoduto de aço carbono de 6 polegadas foi remanejado da Avenida Vilarinho, a fim de permitir a construção de estruturas de contenção de águas de chuva nessa região tão afetada pelas inundações torrenciais em Belo Horizonte. Essa obra foi fruto de Convênio Público celebrado entre Gasmig e Sudecap da Prefeitura Municipal de Belo Horizonte.

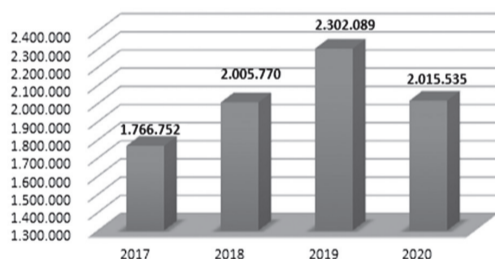
Com relação ao mercado urbano, em 2020, a Gasmig ultrapassou a marca de 60 mil clientes ligados, tendo alcançado a marca de 945 estabelecimentos comerciais (clientes não residenciais urbanos) e 60.128 clientes residenciais ligados. Tal feito representou um acréscimo de 18,33% da base de clientes quando comparado ao encerramento de 2019. Dentro desse marco, a região metropolitana de Belo Horizonte concentra 86,37% dos clientes do mercado urbano, seguida pela região da Mantiqueira com 8,95%, pelo Sul de Minas com 4,67% e o Vale do Aço com 0,01%. Nesse ano, houve três grandes destaques: na região da Mantiqueira foram ligados dois grandes empreendimentos de novas edificações que representaram 2.112 novas unidades domiciliares. Na região metropolitana, a Gasmig iniciou a ligação de clientes dos bairros Coração Eucarístico e Prado e na região do Sul de Minas disponibilizou gás para um condomínio de casas com perspectiva de atendimento a 249 futuros clientes.

FINANÇAS

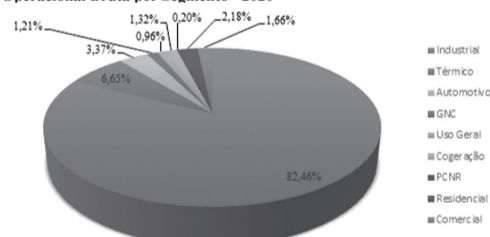
Receita Operacional Bruta

A receita operacional bruta da Companhia diminuiu, em 2020, principalmente, pelo decréscimo da atividade industrial, impactado pela pandemia do COVID-19, além do menor consumo do mercado térmico.

R\$ mil



Receita Operacional Bruta por Segmento - 2020

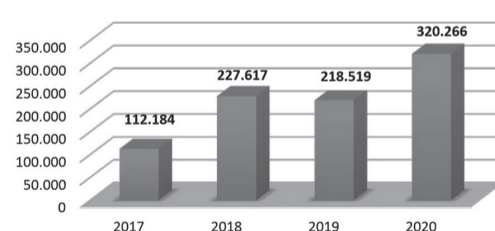


Resultado Operacional

O comportamento do Resultado Operacional, Lucro Líquido, LAJIDA e das margens líquida e de LAJIDA da GASMIG foram influenciados, principalmente, pelos impactos da pandemia do COVID-19 no consumo, em geral, minimizados pela diminuição do custo do gás repassado para as tarifas.

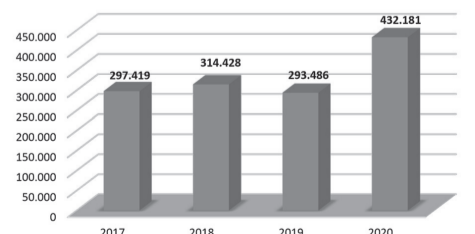
Lucro antes do imposto de renda e da contribuição social

R\$ mil



Geração de Caixa

R\$ mil



A seguir, é apresentada a reconciliação do lucro líquido para LAJIDA em 31 de dezembro de 2020 e 2019:

Reconciliação	2020	2019
Lucro líquido	228.110	164.558
Resultado Financeiro	27.874	11.115
Imposto de Renda e Contribuição Social	92.156	53.961
Amortizações e Depreciações	84.041	63.851
LAJIDA	432.181	293.485

O LAJIDA - Lucro Antes dos Juros, Impostos sobre Renda incluindo Contribuição Social sobre o Lucro Líquido, Depreciação e Amortização, ou na sigla em inglês EBITDA - Earnings before interest, taxes, depreciation and amortization, é uma medida não contábil elaborada pela Companhia em consonância com a Instrução da Comissão de Valores Mobiliários ("CVM") nº 527, de 4 de outubro de 2012, e consiste no lucro líquido ajustado pelo resultado financeiro, pelo imposto de renda e contribuição social sobre o lucro e pelos custos e despesas de depreciação e amortização.

O LAJIDA não é uma medida contábil reconhecida pelas práticas contábeis adotadas no Brasil ("BRGAAP") nem pelas Normas Internacionais de Relatório Financeiro - International Financial Reporting Standards (IFRS), emitidas pelo International Accounting Standards Board (IASB) não representa o fluxo de caixa para os períodos apresentados e não deve ser considerado como substituto para o lucro líquido, como indicador do desempenho operacional, como substituto do fluxo de caixa, como indicador de nossa liquidez ou como base para a distribuição de dividendos. O LAJIDA não possui significado padrão e a nossa definição pode não ser comparável àquelas utilizadas por outras companhias.

Margem LAJIDA

	2017	2018	2019	2020
RECEITA LÍQUIDA (R\$ Mil)	1.449.447	1.618.926	1.858.054	1.663.357
CMV (Gás Comprado)	72,05%	72,04%	77,27%	65,08%
PMSO	6,27%	5,83%	4,62%	5,90%
Pessoal	3,96%	3,69%	2,81%	3,57%
Material	0,14%	0,11%	0,11%	0,07%
Serviços	1,19%	1,26%	1,06%	1,51%
Outros	0,98%	0,76%	0,58%	0,64%
MARGEM LAJIDA	20,52%	19,42%	15,80%	29,55%

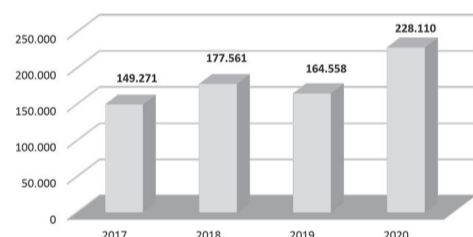
A geração de caixa pelo conceito LAJIDA (Lucro antes dos Juros, Impostos, Depreciação e Amortização) atingiu R\$ 432.181 mil, com margem de 29,55% em relação à Receita Líquida, influenciada, principalmente, pelos custos de compra de gás repassados nas tarifas e pela retração dos mercados industrial e térmico no ano.

Lucro Líquido

O lucro líquido atingiu o valor de R\$ 228.110 mil, em 2020, impactado pela redução do custo do gás e pelo resultado financeiro obtido com o desfecho favorável da ação judicial que assegurou à Companhia a utilização dos créditos de ICMS sobre a compra de materiais para constituição dos seus ativos de distribuição.

Lucro Líquido

R\$ mil



Panorama Tributário

A gestão tributária da Companhia é pautada pelo cumprimento das práticas contábeis adotadas no Brasil, em observância às legislações societária, tributária e regulatória, aos Pronunciamentos, às Orientações e às Interpretações emitidas pelo Comitê de Pronunciamentos Contábeis (CPC), além das normas emitidas pelo Conselho Federal de Contabilidade (CFC) e pela Comissão de Valores Mobiliários (CVM).

O quadro abaixo apresenta a composição dos tributos contabilizados:

TRIBUTOS (R\$ Mil)	2019	2020
IRPJ	40.359	67.049
CSLL	15.321	25.107
PIS	33.022	27.077
COFINS	152.103	124.717
ICMS	297.842	245.898
IPTU	272	202
TOTAL	538.919	490.050

Distribuição da riqueza gerada

A distribuição da riqueza gerada pela GASMIG entre os diversos segmentos da sociedade pode ser observada no quadro abaixo, mantendo-se o destaque para as partes retidas pelo governo e Lucros Retidos, que correspondem a 37% e 33%, respectivamente, do total em 2020.

DISTRIBUIÇÃO DA RIQUEZA									
R\$ /mil									
Descrição	2016	%	2017	%	2018	%	2019	%	2020
Colaboradores	46.666	15	55.434	13	59.812	13	52.125	13	59.428
Governo	113.754	37	187.085	42	169.924	38	161.852	38	208.690
Juros e aluguéis	53.333	17	47.204	11	37.801	9	34.029	9	72.392
Acionistas	69.191	22	0	0	59.391	13	55.034	13	45.760
Lucros retidos	28.501	9	149.271	34	118.170	27	109.524	27	182.349
TOTAL	311.445	100	438.994	100	445.098	100	412.564	100	568.619

Indicadores de Desempenho Econômico-Financeiro

	2017	2018	2019	2020
Receita Operacional Bruta (R\$ mil)	1.766.752	2.005.770	2.302.089	2.015.535
Patrimônio Líquido (R\$ mil)	965.147	1.000.791	988.441	1.079.410
Extensão de Rede (km em operação)	1.094	1.184	1.284	1.341
Rentabilidade (%)				
Patrimônio Líquido	15,47	17,74	15,87%	20,95%
Margem Operacional	19,4	20,5	12,69%	20,93%
Margem Líquida	10,3	10,97	8,44%	13,71%
Liquidez (Índice)				
Liquidez Corrente	0,87	1,03	0,25	1,31
Liquidez Geral	0,86	0,85	0,33	0,34
Endividamento (%)				
PC + PNC / Ativo Total	44,59	36,87	59,58	54,33
PC + PNC / Patrimônio Líquido	80,46	58,39	143,61	118,90
Lajida/Serviço da dívida	10,9	11,6	7,1	10,60

CAPTAÇÃO DE RECURSOS

Em 09/09/2020 a Gasmig concluiu a distribuição pública da sua 8ª emissão de debêntures simples, não conversíveis em ações, da espécie quirografária, em série única, com esforços restritos, nos termos da ICVM 476, perfazendo o valor total de R\$ 850 milhões, com prazo de vencimento de 11 anos e juros remuneratórios de IPCA + 5,27%, sem quaisquer garantias ou aval. As debêntures são incentivadas e contaram com o benefício tributário nos termos do artigo 2º da Lei nº 12.431, do Decreto nº 8.874 e da Portaria do Ministério de Minas e Energia nº 252, de 17 de junho de 2019.

Os recursos provenientes desta emissão foram integralmente utilizados, no dia 10/09/2020, para quitação total da 1ª Emissão de Notas Promissórias Comerciais, no valor de R\$ 881.797 mil.

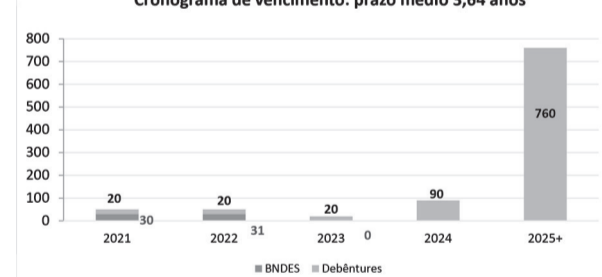
A emissão foi bem-sucedida, considerando o contexto político e econômico brasileiro no ano de 2020, principalmente após os impactos da pandemia de COVID-19, o que confirma a receptividade de que a empresa desfruta no mercado de capitais.

Destaca-se que, em 21/08/2020, a Fitch Ratings afirmou o Rating Nacional de Longo Prazo 'AA(bra)' da Companhia de Gás de Minas Gerais (Gasmig) e de sua sétima emissão de debêntures quirografárias, no montante de BRL 100 milhões e atribuiu a Perspectiva Estável ao rating corporativo. A Fitch também atribuiu o Rating Nacional de Longo Prazo 'AA(bra)' à proposta de oitava emissão de debêntures quirografárias da companhia, no montante de R\$ 850 milhões, em série única e com prazo de 11 anos. O rating 'AA(bra)' da Gasmig reflete seu perfil de crédito apoiado nos sólidos fundamentos de seu negócio de distribuição de gás natural, operando sob monopólio regulado, com satisfatório mecanismo contratual para reajustes de preços. A Companhia seguiu sua estratégia de manter sua qualidade de crédito em níveis que signifiquem baixo risco de crédito para se beneficiar de custos financeiros compatíveis com a rentabilidade do negócio.

Considerando a amortização de cerca de R\$ 901 milhões durante o ano de 2020, já incluída a quitação da 1ª Emissão de Notas Promissórias, o saldo devedor principal de dívida da Gasmig ao término do ano era de R\$ 969.873 mil, comparada a R\$ 1.011.550 mil ao final de 2019.

Principal da dívida da Gasmig (dez/20)

Cronograma de vencimento: prazo médio 3,64 anos

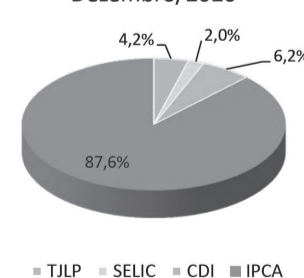


No que diz respeito às amortizações, o perfil da dívida da Gasmig está bastante equalizado com sua capacidade de caixa. A conclusão da 8ª emissão de debêntures em setembro de 2020 permitiu que o fluxo de amortizações até o ano de 2023 seja em torno de R\$ 50 milhões, passando para R\$ 90 milhões em 2024.

Ressalta-se ainda que, com a forte geração operacional de caixa prevista para os próximos anos, a Gasmig manterá sua alavancagem financeira líquida em patamares reduzidos e sustentáveis.

Principais Indexadores da Dívida

Dezembro/2020



EVOLUÇÃO DA GESTÃO

Enfrentamento da Pandemia da COVID-19

O ano de 2020 impôs a todos um novo desafio: o enfrentamento da pandemia da Covid-19. A Gasmig investiu em prevenção e adotou uma série de ações direcionadas à preservação da saúde e da segurança de seus colaboradores, clientes e da sociedade.



Documento assinado eletronicamente com fundamento no art. 6º do Decreto nº 47.222, de 26 de julho de 2017.

A autenticidade deste documento pode ser verificada no endereço <http://www.jornalminasgerais.mg.gov.br/autenticidade>, sob o número 3202104142321470131.